

# OFFICE COLLECTIONS

delaoлива



This catalogue includes a selection of COLLECTIONS designed and manufactured in response to numerous SOLUTIONS in the furnishing of the different spaces of the modern office and others for public and private use.

Some collections that reflect the mission of our company: to manufacture furniture and chairs of sustainable design with a flexible offer that allows to adapt them to different contexts to create functional and inspiring environments that foment the well-being of the people.

---

Este catálogo recoge una selección de las COLECCIONES diseñadas y fabricadas para dar respuesta a numerosas SOLUCIONES en el amueblamiento de los diferentes espacios de la oficina moderna y otros de uso público y privado.

Unas colecciones que reflejan la misión de nuestra empresa: fabricar muebles y sillas de diseño sostenibles con una oferta flexible que permite adaptarlos a diferentes contextos para crear ambientes funcionales e inspiradores que fomenten el bienestar de las personas.

## ABOUT US

delaoliva is a family company dedicated to the manufacture of chairs and furniture since 1957. It specialises in office seating with a wide and flexible range of products of current design and multipurpose use in public and private contexts.

A company of reference in the office and school furniture sector, offering the market ergonomically designed products with an optimum quality-price ratio sustained by an internalised production process with 30,000 m<sup>2</sup> of installations, with a production capacity of 1,000 chairs/day and a technical team capable of developing and solving the user's needs at the lowest cost.


Adaptation to the context and flexibility in the offer together with a policy of continuous improvement in each of the phases of its production process are the basis of the company's policy.

---

delaoliva es una empresa familiar dedicada a la fabricación de sillas y mobiliario desde 1957. Especializada en sillería de oficina con una amplia y flexible oferta de productos de diseño actual y uso polivalente en contextos públicos y privados.

Una empresa de referencia en el sector de mobiliario de oficina y escolar, ofreciendo al mercado productos diseñados ergonómicamente con una óptima relación calidad-precio sostenida por un proceso productivo internalizado con 30.000 m<sup>2</sup> de instalaciones, con capacidad productiva 1.000 sillas/día y un equipo técnico capaz de desarrollar y dar solución a las necesidades del usuario al menor coste.

La adaptación al contexto y la flexibilidad en la oferta junto con una política de mejora continua en cada una de las fases de su proceso productivo se presentan como base de la política de la empresa.





# COLLECTIONS

10

16

26

36

40

44

50

54

59

64

68

74

82

86

90

100

108

118

124

130

138

144

148

154

# COLLECTIONS

160

166

172

178

186

190

198

206

This catalogue only shows some of the collections manufactured by delaoliva. For more information, consult [comercial@deolaiva.com](mailto:comercial@deolaiva.com) or visit our website [www.deolaiva.com](http://www.deolaiva.com)

Este catálogo solo muestra algunas de las colecciones fabricadas por delaoliva. Para ampliar información, consulte con [comercial@deolaiva.com](mailto:comercial@deolaiva.com) o visite nuestra web [www.deolaiva.com](http://www.deolaiva.com)

ARC is a collection of high ergonomics office chairs and office chairs with a modern design of light lines and differential aesthetics. Technology and Innovation define this collection, whose elements and finishes are chosen with care and personality to give a solution to the work spaces of today's healthiest office. The collection has a wide offer for jobs that includes operational chairs with high mesh backrest in black finish and executive chairs and operating chairs with upholstered backrest in black or pearl finishes. It stands out the back and original back cover of the characteristic upholstered version of ARC in PP engraved "honeycomb nest" available in black or light pearl to combine with optional fixed arms in the same color that are integrated into the backrest itself. A flexible backrest that twists and wraps the user with generous headboard incorporated for the model of direction, and adjustable lumbar height for all its models.

---

ARC es una colección de sillones de dirección y sillas de oficina de alta ergonomía con un diseño actual de líneas ligeras y estética diferencial. Tecnología e Innovación definen esta colección, cuyos elementos y acabados se escogen con esmero y personalidad propia para dar solución a los espacios de trabajo de la oficina actual más saludable. La colección tiene una amplia oferta para puestos de trabajo que incluye sillas operativas con respaldo alto de malla en acabado negro y sillones ejecutivos y sillas operativas con respaldo tapizado en acabados de color negro o perla. Destaca el respaldo y original carcasa trasera de la versión tapizada característica de ARC en PP grabado "nido abeja" disponible en color negro o perla claro para combinar con brazos fijos opcionales en el mismo color que se integran en el propio respaldo. Un respaldo flexible que torsiona y envuelve al usuario con generoso cabecero incorporado para el modelo de dirección, y con regulación lumbar regulable en su altura para todos sus modelos.

# ARC

STEFAN BRODBECK DESIGN





ARC ADDRESS model incorporates integrated headrest for personal OFFICE.

Modelo ARC de DIRECCIÓN incorpora reposacabezas integrado para DESPACHOS personales.

**delaoliva**





ARC



A technical collection that incorporates regulations for a perfect adaptation to the user, in the depth of the seat, in the lumbar height, in its inclination and height, with a mechanism syncro MODE own of the collection with certified intensive use 24 hours according to norm BS 5459- 2: 2000 + A2: 2008. As optional arms you have two options: fixed in black PP or pearl; or the arm adjustable in polished aluminum with armrest of soft and pleasant touch.

The VARIOUS models of ARC respond to the most varied needs of the CURRENT OFFICE.

Una colección técnica que incorpora regulaciones para una perfecta adaptación al usuario, en la profundidad del asiento, en la altura lumbar, en su inclinación y altura, con un mecanismo syncro MODE propio de la colección con certificado uso intensivo 24 horas según norma BS 5459-2:2000 + A2:2008. Como brazos opcionales dispone de dos opciones: fijos en PP negro o perla; o el brazo regulable en aluminio pulido con apoyabrazos de tacto blando y agradable.

Los DIVERSOS modelos de ARC dan respuesta a las mas variadas necesidades de la OFICINA ACTUAL.

# ARC COLLECTION

Model

---

## TASK CHAIRS BACKREST MESH - SILLAS OPERATIVAS RESPALDO MALLA

---



High back without arms.  
Backrest mesh with lumbar tensioner.

Respaldo alto sin brazos.  
Respaldo malla con tensor lumbar.

**9.082 RAY (N)**

---

## UPHOLSTERED TASK CHAIRS - SILLAS OPERATIVAS TAPIZADAS

---



High back without arms.  
Rear housing in black PP (N).

Respaldo alto sin brazos.  
Carcasa trasera de PP negro (N).

**9.080 RAY (N)**



High back without arms.  
Rear housing in pearl PP (PR)

Respaldo alto sin brazos.  
Carcasa trasera de PP perla (PR).

**9.080 RAY (PR)**

---

## EXECUTIVE ARMCHAIRS - SILLÓN DIRECCIÓN

---



High backrest with headboard.  
4D adjustable arms polished (N).

Respaldo alto con cabecero.  
Brazos regulables 4D pulido (N).

**181 AT (N)**  
**181 AT (PR)**



High backrest with headboard.  
Fixed arms. Soft armrest.

Respaldo alto con cabecero.  
Brazos fijos. Apoyabrazos blando.

**180 AT (N)**  
**180 AT (PR)**

---

## FINISHES - ACABADOS

(N) Black - Negro  
(PR) Pearl - Perla

Designed by Gabriel Teixidó, the BOOMERANG collection has its origin in the combination of comfortable seats and backrests in three heights with mechanisms, bases and structures of the highest quality, resulting in a wide range of technical and confidential chairs with an ESSENTIAL AND TEMPORARY DESIGN. The identity of this collection is defined by the construction of its FLEXIBLE BACKINGS and completely ADAPTABLE to the user and by the elements that accompany it. An ENVOLVENT and CONFORTABLE sensation.

A wide range of possibilities and options for operative chairs with two backrest heights, steering chairs that incorporate a wide headrest and versions available in white or black to finish off the accessories of each chair or armchair.

---

Diseñada por Gabriel Teixidó, la colección BOOMERANG tiene su origen en la combinación de confortables asientos y respaldos en tres alturas con mecanismos, bases y estructuras de la más alta calidad, dando como resultado una amplia gama de sillas técnicas y confidenciales con un DISEÑO ESENCIAL Y ATEMPORAL. La identidad propia de esta colección queda definida por la propia construcción de sus RESPALDOS FLEXIBLES y completamente ADAPTABLES al usuario y por los elementos que la acompañan. Una sensación ENVOLVENTE y CONFORTABLE.

Una amplia gama de posibilidades y opciones para sillas operativas con dos alturas de respaldo, sillones de dirección que incorporan amplio cabecero y versiones disponibles en blanco o en negro para rematar los accesorios de cada silla o sillón.

# BOOMERANG

GABRIEL TEIXIDÓ DESIGN





The collection offers ergonomically designed backrests, available in three heights including the directional with built-in headrest, wraparound and highly comfortable. All chairs incorporate 24-hour certified syncro, various base and arm options. The fixed aluminium arms, characteristic of the collection, are available in polished or white epoxy.

La colección ofrece respaldos diseñados ergonómicamente, disponible en tres alturas incluida la direccional con cabeceo incorporado, envolvente y altamente confortable. Todas las sillas incorporan syncro con certificada 24 horas, varias opciones de bases y de brazos. Los brazos fijos de aluminio, característicos de la colección, se ofrecen en pulido o en epoxi blanco.



TASK OFFICE / SILLA OPERATIVA





BOOMERANG



9.400 RX (N) C/B-3



9.400 RX (AB) C/B - 8 pulido, base pulida



Executive armchair with wide headboard, modern and cosmopolitan that completes the collection, to offer a completely unified and homogeneous workspace that determines an elegant and uniform vision in its use of operative chairs with management armchairs (VIP).

Sillón ejecutivo con amplio cabecero, actual y cosmopolita que completa la colección, para ofrecer un espacio de trabajo completamente unificado y homogéneo que determine una visión elegante y uniforme en su uso de sillas operativas con sillones de dirección (VIP).



BOOMERANG

EXECUTIVE ARMCHAIR / SILLÓN EJECUTIVO



delaoliva

## THE CONFIDANTS / LOS CONFIDENTES



margen  
entre txts



The collection is completed with a wide range of chairs for confidential use or meeting with low backrest in mono-housing technically manufactured to respect that enveloping sensation offered by the whole collection.

La colección se completa con una amplia gama de sillas para uso confidente o de reunión con respaldo bajo en mono-carcasa técnicamente fabricada para respetar esa sensación envolvente que ofrece toda la colección.



## BOOMERANG

### FINISHES / ACABADOS



Fixed arm polished or white.

Brazo fijo pulido o blanco.



Adjustable arm polished. Other arm options.

Brazo regulable pulido. Otras opciones de brazo.



Polypropylene backrest trim black or white.

Embellecedor respaldo polipropileno negro o blanco.







Confident armrest black or white.

Apoyabrazo confidente negro o blanco.

Two versions: black and white. / Dos versiones: negro y blanco.

## BOOMERANG COLLECTION

		Model
CONFIDENTIAL CHAIRS AND CONFERENCE USE - SILLAS CONFIDENTE Y USO PARA CONFERENCIAS		
	White aluminium base. Polished arms. Base aluminio blanco. Brazos pulidos.	<b>9.400 G C/B</b>
	Low backrest. Cantilever. Without arms. Respaldo bajo. Patín. Sin brazos.	<b>9.400 F</b>
	Low back. Cantilever. With structural arms. Respaldo bajo. Patín. Con brazos estructurales.	<b>9.400 FB</b>
	Low backrest. Cantilever. With polished arms. Respaldo bajo. Patín. Con brazos pulidos.	<b>9.400 F C/B</b>

# BOOMERANG COLLECTION

Model

---

## TASK CHAIRS - SILLAS OPERATIVAS

---



High back without arms.  
Respaldo alto sin brazos.

**9.400 RA**

---



High back with fixed arms.  
Respaldo alto con brazos fijos.

**9.400 RA C/B**

---



High backrest with adjustable arms.  
Respaldo alto con brazos regulables.

**9.400 RAS RA C/BR**

---



High X-back with fixed arms.  
Respaldo X - alto con brazos fijos.

**9.400 RX C/B**

---



High X-back with adjustable arms.  
Respaldo X - alto con brazos regulables.

**9.400 RX C/BR**

---

## EXECUTIVE ARMCHAIRS - SILLONES DIRECCIÓN

---



High backrest with headboard. Fixed arms.  
Respaldo alto con cabecero. Brazos fijos.

**9.400 VIP C/B**

---



High backrest with headrest. Adjustable arms.  
Respaldo alto con cabecero. Brazos regulables.

**9.400 VIP C/BR**

---

A collection of operative chairs with 2 backrest heights (RB and RA) and additional headrest option (RX) and several models of mechanisms and arms to choose from. It incorporates as standard the independent regulation in height of the lumbar volume and of the own backrest. Seat height adjustment by means of a gas column. Five-spoke base in polyamide with 65 mm wheels with rubber band. Swivel models are offered with fixed plate or with two models of syncro mechanism: syncro 5P (RXS, RAS, RXS) or syncro 24 h (RAY, RXY) with lock in 5 positions and variation of its angle 22 ° backrest and 11 ° seat. Seat and backrest upholstered in high-density PU rubber and upholstery according to sample, with outer shells for seat and backrest in black polypropylene. The collection includes models with specific certificates for specific uses in 24-hour intensive use stations and in places where the effects of electrostatic discharges must be prevented. All its components have been carefully chosen to guarantee maximum recycling once the useful life of the chair is over, being an eco-designed chair.

---

Una colección de sillas operativas con 2 alturas de respaldo (RB y RA) y opción cabecero adicional (RX) y varios modelos de mecanismos y brazos a elegir. Incorpora de serie la regulación independiente en altura del volumen lumbar y del propio respaldo. Regulación en altura del asiento mediante columna de gas. Base de cinco radios en poliamida con ruedas de 65 mm con banda de goma. Se ofrecen los modelos giratorios con placa fija o con dos modelos de mecanismo syncro: sincro 5P (RXS, RAS, RXS) o sincro 24 h (RAY, RXY) con bloqueo en 5 posiciones y variación de su ángulo 22° respaldo y 11° asiento. Asiento y respaldo tapizados sobre goma de PU de alta densidad y tapicería según muestrario, con carcasas exteriores para asiento y respaldo en polipropileno color negro. La colección dispone de modelos con certificados específicos para usos concretos en puestos de uso intensivo 24h y en lugares donde haya que prevenir efectos de las descargas electroestáticas.

Todos sus componentes han sido cuidadosamente escogidos para garantizar su máximo reciclaje una vez acabada la vida útil de la silla, siendo una silla ecodiseñada.



CLICK



FIVE SPOKE BASES

BASES DE CINCO RADIOS



**STANDARD.** Pyramidal base with five fingers and and 65 mm castors with rubber band in black poliamyde.

**ESTÁNDAR.** Base piramidal de cinco radios y ruedas de 65 mm con banda de goma en poliamida color negro.



**OPTIONAL.** Polished aluminium base Model 1 with 50 mm castors with rubber band.

**OPCIONAL.** Base de aluminio pulido Modelo 1 con ruedas de 50 mm con banda de goma.



**OPTIONAL.** Polished aluminium base Model 2 with 65 mm castors with rubber band.

**OPCIONAL.** Base de aluminio pulido Modelo 2 con ruedas de 65 mm con banda de goma.





CLICK



delaoliva

## CLICK RX



The RX models incorporate upholstered headboard adjustable in height and inclination.


Optional headboard easily removable without the use of tools.

Option: All CLICK models can incorporate the upholstered rear.

Los modelos RX incorporan Cabecero tapizado regulable en altura e inclinación.

Opcional cabecero desmontable fácilmente sin necesidad de usar herramientas.

Opción: Todos los modelos CLICK pueden incorporar la trasera tapizada.





## CLICK 24

The CLICK 24 model is recommended for INTENSIVE USE workstations, as well as for users weighing up to 150 kg. It has been tested and certified according to BS 5459-2:2000 + A2:2008. It incorporates 24 h mechanism with blocking in 4 positions. Manufactured in aluminium. Permanent contact of the backrest and anti-return system. Tension regulation according to the weight of the user. And 5-spoke base in polished aluminium.

This certificate is delivered with each chair.

El modelo CLICK 24 se recomienda para puestos de trabajo de USO INTENSIVO, así como para usuarios de hasta 150 kg de peso. Ha sido ensayado y certificado Según normativa BS 5459-2:2000 + A2:2008. Incorpora mecanismo 24 h con bloqueo en 4 posiciones Fabricado en aluminio. Contacto permanente del respaldo y sistema antirretorno. Regulación de tensión según el peso del usuario. Y base de 5 radios en aluminio pulido. Este certificado se entrega con cada silla.



**delaoliva**

## CLICK "ESD"

The CLICK ESD model, antistatic chair is recommended for workplaces exposed to electrostatic discharges or users with semicircular lipoatrophy problems. It has been tested and obtained certificate of triboelectric overcoming according to Norm UNE EN 61340-2-3:2001. It incorporates connection wiring, polished aluminium base and antistatic wheel.


El modelo CLICK ESD, silla antiestática se recomienda para puestos de trabajo expuestos a descargas electrostáticas o usuarios con problemas de lipoatrofia semicircular. Ha sido ensayado y obtenido certificado de superación triboeléctricas según Norma UNE EN 61340-2-3:2001. Incorpora cableado de conexión, base de aluminio pulido y rueda antiestática.



65 mm antistatic wheels  
Ruedas 65 mm antiestática



Detail of special wiring  
conducting  
Detalle conducción de  
cableado especial



Polished chrome base piston  
Pistón cromo base pulida



Arm option C/B-7  
Opción brazo C/B-7





## GUEST AND CONFERENCE ROOM CHAIRS



CLICK 9075





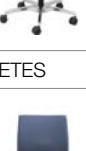



CLICK 9050

The CLICK collection includes a multifunctional chair, with upholstered seat and backrest, ergonomically postformed and upholstered with high-density rubber. Four-legged metal frame with stackable arms with structural arms made of elliptical steel. Available with folding shovel.

La colección CLICK incorpora como confidente una silla multifuncional, con asiento y respaldo tapizados, posformada ergonómicamente y tapizada con goma de alta densidad. Estructura metálica de cuatro patas con brazos apilable con brazos estructurales fabricada en acero elíptico. Disponible con pala-atril.

# CLICK COLLECTION

		Model
<b>TASK CHAIRS - SILLAS OPERATIVAS</b>		
	Chair with high backrest, without arms and with headboard. Mechanism Synchro five positions. RVL. Up-Down. Polyamide base. Silla con respaldo alto, sin brazos y con cabecero. Mecanismo Sincro cinco posiciones. RVL. Up-Down. Base poliamida.	<b>7.012-RXS</b>
	Chair with high backrest, without arms and with headboard. Mechanism Sincro 24h. RVL. Up-Down. Polyamide base. Silla con respaldo alto, sin brazos y con cabecero. Mecanismo Sincro 24h. RVL. Up-Down. Base poliamida.	<b>7.012-RXY</b>
	Chair with high backrest, without arms. Mechanism Synchro five positions. RVL. Up-Down. Polyamide base. Silla con respaldo alto, sin brazos. Mecanismo Sincro cinco posiciones. RVL. Up-Down. Base poliamida.	<b>7.012-RAS</b>
	Chair with high backrest, without arms. Mechanism Synchro five positions. RVL. Up-Down. Polyamide base. Silla con respaldo alto, sin brazos. Mecanismo Sincro cinco posiciones. RVL. Up-Down. Base poliamida.	<b>7.012-RAY</b>
	Low backrest chair, without arms. Swivel, adjustable in height. RVL. Fixed plate. Polyamide base. Silla respaldo bajo, sin brazos. Giratoria, regulable en altura. RVL. Placa fija. Base poliamida.	<b>7.012-RB</b>
	Low backrest chair, without arms. Mechanism Synchro five positions. RVL. Up-Down. Polyamide base. Silla respaldo bajo, sin brazos. Mecanismo Sincro cinco posiciones. RVL. Up-Down. Base poliamida.	<b>7.012-RBS</b>
	Low backrest chair, without arms. Mechanism Synchro five positions. RVL. Up-Down. Polyamide base. Silla respaldo bajo, sin brazos. Mecanismo Sincro cinco posiciones. RVL. Up-Down. Base poliamida.	<b>7.012-RBY</b>
<b>SPECIAL OPERATING CHAIRS (WITH CERTIFICATE) - SILLAS OPERATIVAS ESPECIALES (CON CERTIFICADO)</b>		
<b>CLICK "ESD"</b>		
	High back. Sincro 24H. RVL. Up-down. Polished base 2. Chrome gas. Respaldo alto. Sincro 24H. RVL. Up-down. Base pulida 2. Gas cromo.	<b>CLICK-"ESD" antiestática</b>
<b>CLICK 24</b>		
	High back. No arms. Respaldo alto. Sin brazos.	<b>CLICK-24</b>
	High back. No arms. Respaldo alto. Con brazos C/B-7.	<b>CLICK-24 C/B</b>
<b>STOOLS - TABURETES</b>		
	Low backrest stool. Without arms. Swivel, adjustable in height. Plate and fixed backrests. Black aluminium ring (7.012 RB + Drawing Kit 2). Taburete respaldo bajo. Sin brazos. Giratoria, regulable en altura. Placa y respaldos fijos. Aro de aluminio color negro (7.012 RB + Kit Dibujo 2).	<b>7.012-RBD</b>
<b>GUEST AND CONFERENCE ROOM CHAIRS - SILLAS CONFIDENTE Y REUNIONES</b>		
	Chair fixes with arms. Stackable. Epoxy finish silver (P), white (B) or chrome (C). Silla fija con brazos. Apilable. Acabado epoxi plata (P), blanco (B) o cromo (C).	<b>9.075-F</b>
	Chair fixes with arms. Stackable. Epoxy finish silver (P), black (N) or chrome (C). Available with folding shovel. Silla fija con o sin brazos. Apilable. Acabado epoxi plata (P), negro (N) o cromo (C). Disponible con pala abatible.	<b>9.050-F</b>

Collection of ergonomic chairs for offices. Conecta task chairs respond to all the ergonomic requirements that make easier the correct adaptation of the chair to its user. Its soft back upholstered with rubber of different density for lumbar and dorsal area is the most remarkable feature of this chair with adjustable backrest in its height independently of the height adjustment of its lumbar volume. Available with or without arms, fixed or adjustable, incorporates synchron mechanism. With five spokes in polyamide reinforced with fiberglass of black color and wheels of 65 mm. Optionally polished aluminum base.

Upholstered seat and backrest, comfortable and ergonomically designed for a swivel and adjustable chair that can fit in any space. You can add optional technical supplements according to the needs of the user, making the offer more flexible.

All components of this series have been carefully chosen in their design using environmentally friendly recycled and recyclable raw materials in their manufacturing process to ensure their minimum environmental impact and maximum recycling after the end of the life of the product.

---

Colección de sillas ergonómicas para puestos de trabajo. Las sillas operativas Conecta responden a todos los requisitos ergonómicos que facilitan la correcta adaptación de la silla a su usuario. Su respaldo mullido tapizado con gomas de diferente densidad para zona lumbar y dorsal es la característica más destacable de esta silla con respaldo regulable en su altura de forma independiente a la regulación en altura de su volumen lumbar. Disponible con o sin brazos, fijos o regulables, incorpora mecanismo sincron. Con base de cinco radios en poliamida reforzada con fibra de vidrio de color negro y ruedas de 65 mm. Opcionalmente base en aluminio pulido.

Asiento y respaldo tapizados con confortable mullido ergonómicamente diseñados para una silla giratoria y regulable capaz de encajar en cualquier espacio. Se le podrán añadir suplementos técnicos opcionales en función de las necesidades del usuario, flexibilizando la oferta.

Todos los componentes de esta serie han sido cuidadosamente escogidos en su diseño utilizando materias primas recicladas y reciclables, respetuosos con el medioambiente en su proceso de fabricación para garantizar su mínimo impacto ambiental y un máximo reciclaje una vez acabada la vida útil de la silla.

# CONECTA





# CONECTA COLLECTION

Model



High backrest. Without arms.  
Sincron five positions.

Respaldo alto. Sin brazos.  
Sincro cinco posiciones.

**9417 RAY**



High backrest. Without arms.  
Self weighing synchro mechanism.

Respaldo alto. Sin brazos.  
Sincro autop pesante con trasla.

**9417 RA APT**

Brazos / Arms: option several models.

Ruedas / Castors: Standard Ø65mm.  
Ø50 mm (R50).

Other available options.



Highly ergonomic task chairs collection with upholstered seat and mesh backrest for office and executive positions. LIGHT collection grows with this updated version which brings generous backrest dimensions.

The backrest mesh is available in several colours: Black, White, Grey, Blue, Beige and Red, which combines with the upholstered seat in any fabric in delaoliva sample book or upholstery provided by the client.

The task chair NEW LIGHT presents different options of arms, bases and mechanisms, starting from the standard basic chair in its two versions: Mesh Backrest (9312) and upholstered backrest on NET3D soft mesh black color in its rear vision (9313).

The NEW LIGHT collection is completed with the offer of task chairs with headrest on the models RX.

---

Colección de sillas operativas de alta ergonomía con asiento tapizado y respaldo en malla para puestos de trabajo y ejecutivos. Se amplía la colección LIGHT con esta actualizada versión con respaldo de generosas dimensiones.

La malla del respaldo está disponible en varios colores: Negro, Blanco, Gris, Azul, Beige y Rojo, que combinarán con el asiento tapizado en cualquier tejido del muestrario de delaoliva o tapicería aportada por el cliente.

La silla operativa NEW LIGHT presenta diversas opciones de brazos, bases y mecanismos, partiendo de la silla básica estándar en sus dos versiones: Respaldo malla (9319) y respaldo tapizado sobre malla NET3D mullida de color negro en su visión trasera (9320).

La colección NEW LIGHT se completa con la oferta de sillas operativas con reposacabezas en sus modelos RX.

# NEW LIGHT







Lumbar flexible support adjustable in height and the new 2D lumbar support that allows height and depth regulation for maximum comfort.

Tensor lumbar flexible regulable en altura y nuevo tensor lumbar 2D que permite la regulación en altura y profundidad para un máximo confort.



Model 9320 Upholstered backrest  
Modelo 9320 Respaldo tapizado

# NEW LIGHT COLLECTION

Model

## TASK CHAIRS MESH BACKREST - SILLAS OPERATIVAS RESPALDO MALLA



High-back. No arms. Synchro five positions.  
Basic 50 mm castors.  
Respaldo Alto. Sin brazos. Sincro cinco posiciones.  
Ruedas de 50 mm básicas

**9.319-RAY R50**

High-back. No arms. Synchro five positions.  
65 mm self-braking castors with rubber band.  
Respaldo Alto. Sin brazos. Sincro cinco posiciones.  
Ruedas de 65 mm autofrenadas con banda de goma.

**9.319-RAY**

High-back. No arms. Self-heighting with Trasla.  
65 mm self-braking castors with rubber band.  
Respaldo Alto. Sin brazos. Autopesante con Trasla.  
Ruedas de 65 mm autofrenadas con banda de goma.

**9.319-RA APT**



High backrest with headrest. No arms.  
Synchro five positions. Basic 50 mm castors.  
Respaldo Alto con cabecero. Sin brazos.  
Sincro cinco posiciones. Ruedas de 50 mm básicas.

**9.319-RXY R50**

High backrest with headrest. No arms. Synchro five positions.  
65 mm self-braking castors with rubber band.  
Respaldo Alto con cabecero. Sin brazos. Sincro cinco  
posiciones. Ruedas de 65 mm autofrenadas con banda de  
goma.

**9.319-RXY**

High backrest with headrest. No arms. Self-heighting with  
Trasla. 65 mm self-braking castors with rubber band.  
Respaldo Alto con cabecero. Sin brazos. Autopesante con  
Trasla. Ruedas de 65 mm autofrenadas con banda de goma.

**9.319-RX APT**

## TASK CHAIRS UPHOLSTERED MESH BACKREST - SILLAS OPERATIVAS RESPALDO MALLA TAPIZADO



High-back. No arms. Synchro five positions.  
Basic 50 mm castors.  
Respaldo Alto. Sin brazos. Sincro cinco posiciones.  
Ruedas de 50 mm básicas

**9.320-RAY R50**

High-back. No arms. Synchro five positions.  
65 mm self-braking castors with rubber band.  
Respaldo Alto. Sin brazos. Sincro cinco posiciones.  
Ruedas de 65 mm autofrenadas con banda de goma.

**9.320-RAY**

High-back. No arms. Self-heighting with Trasla.  
65 mm self-braking castors with rubber band.  
Respaldo Alto. Sin brazos. Autopesante con Trasla.  
Ruedas de 65 mm autofrenadas con banda de goma.

**9.320-RXY R50**



High backrest with headrest. No arms.  
Synchro five positions. Basic 50 mm castors.  
Respaldo Alto con cabecero. Sin brazos.  
Sincro cinco posiciones. Ruedas de 50 mm básicas.

**9.320-RXY R50**

High backrest with headrest. No arms. Synchro five positions.  
65 mm self-braking castors with rubber band.  
Respaldo Alto con cabecero. Sin brazos. Sincro cinco  
posiciones. Ruedas de 65 mm autofrenadas con banda de  
goma.

**9.320-RXY**

High backrest with headrest. Without arms. Self-heighting  
with Trasla. 65 mm self-braking castors with rubber band.  
Respaldo Alto con cabecero. Sin brazos. Autopesante con  
Trasla. Ruedas de 65 mm autofrenadas con banda de goma.

**9.320-RX APT**

LIGHT presents a collection task chairs with TRANSPIRABLE mesh backrest and ADAPTABLE, FUNCTIONAL and neutral design for dynamic and modern offices. Flexibility in their options and possibility of upholstery and mesh of different colors that allow their PERSONALIZATION.

The backrest mesh is available in several colours: Black, White, Grey, Blue, beige and Red, which will combine with the upholstered seat in any fabric in the sample book or upholstery provided by the client.

The task chair LIGHT presents different options of arms, bases and mechanisms, starting from the standard basic chair in its two versions: MESH Backrest (9312) and UPHOLSTERED backrest on NET3D mesh soft black color in its rear vision (9313).

The LIGHT collection is completed with a wide range of multi-purpose chairs for confidential or multifunctional use.

---

LIGHT presenta una colección de sillas operativas con respaldo de malla TRANSPIRABLE y ADAPTABLE, FUNCIONAL y de diseño neutro para oficinas dinámicas y actuales. La flexibilidad en sus opciones y posibilidad de tapizados y mallas de diversos colores permiten su PERSONALIZACIÓN.

La malla del respaldo está disponible en varios colores: Negro, Blanco, Gris, Azul, beige y Rojo, que combinarán con el asiento tapizado en cualquier tejido del muestrario o tapicería aportada por el cliente.

La silla operativa LIGHT presenta diversas opciones de brazos, bases y mecanismos, partiendo de la silla básica estándar en sus dos versiones: MALLA Respaldo malla (9312) de y TAPIZADA respaldo tapizado sobre malla NET3D mullida de color negro en su visión trasera (9313).

La colección LIGHT se completa con una amplia oferta de sillas polivalentes para uso confidencial o multifunción.

LIGHT



LIGHT



The collection offers two basic models: with high backrest without headrest (RA) or with additional headrest to the backrest, upholstered to match the seat, adjustable in depth and rotation (RX models).

La colección ofrece dos modelos básicos: con respaldo alto sin cabecero (RA) o con CABECERO adicional al respaldo, tapizado a juego con el asiento, regulable en profundidad y giro (Modelos RX).

## OPTIONS

- **Mechanism 24 H** for intensive use.
  - **Shift System**, system that allows the automatic interaction of the chair with its user, accompanying him in his movements. 360° AUTOMATIC MOVEMENT. PATENTED system. Shift in two options: backrest only or seat and backrest.
  - **Trasla**, seat depth adjustment.
  - **Lumbar tensioner**, available in two models: 1D adjustable in height and 2D adjustable in height and depth.
- 
- **Mecanismo 24 H** para uso intensivo.
  - **Shift System**, sistema que permite la interacción automática de la silla con su usuario acompañándole en sus movimientos. MOVIMIENTO AUTOMÁTICO 360°. Sistema PATENTADO. Shift en dos opciones: sólo respaldo o asiento y respaldo.
  - **Trasla**, regulación del asiento en su profundidad.
  - **Tensor lumbar**, disponible en dos modelos: 1D regulable en su altura y 2D regulable en su altura y profundidad.



## LIGHT 17



Light 17 completes this collection with a wide range of chairs for confidential use and multifunction with mesh backrest, stackable models with four legs or cantilever to match the task chair, available with or without arms. It offers the four-legged chair with castors very useful for use in training spaces.

Light 17 completa esta colección con una amplia oferta de sillas de uso confidente y multifunción con respaldo de malla, con modelos apilables de cuatro patas o patín a juego con la silla operativa y disponible con o sin brazos. Ofrece la silla de cuatro patas con ruedas muy útil para uso en espacios de formación.



**delaoliva**



# LIGHT COLLECTION

Model

## TASK CHAIRS MESH BACKREST - SILLAS OPERATIVAS RESPALDO MALLA



High mesh backrest. With arms. Synchro mechanism five positions. Self-weighting with Trasla.

Respaldo alto malla. Con brazos. Mecanismo Sincro cinco posiciones. Autopesante con Trasla.

**9.312-RAY**  
**9.312-RA APT**



High mesh backrest with headrest. With arms. Synchro mechanism five positions. Self-weighting with Trasla.

Respaldo alto malla con cabecero. Con brazos. Mecanismo Sincro cinco posiciones. Autopesante con Trasla.

**9.312-RXY**  
**9.312 RX APT**



High mesh backrest. Without arms. Synchro mechanism five positions

Respaldo alto malla. Sin brazos. Mecanismo Sincro cinco posiciones.

**9.312-RAY**

## TASK CHAIRS UPHOLSTERED MESH BACKREST - SILLAS OPERATIVAS RESPALDO MALLA TAPIZADO



High backrest. without arms. Synchro mechanism five positions. Self-weighting with Trasla.

Respaldo alto. Sin brazos. Mecanismo sincro cinco posiciones. Autopesante con Trasla.

**9.313-RAY**  
**9.313 RA APT**



High backrest upholstered with headboard. Without arms. Synchro mechanism five positions.

Respaldo alto tapizado con cabecero. Sin brazos. Mecanismo sincro cinco posiciones.

**9.313-RXY**  
**9.313-RX APT**

## VISITOR AND MEETING CHAIRS - SILLAS CONFIDENTE Y REUNIONES



4-leg chair, stackable without arms mesh backrest. Black or white structure.

Silla 4 patas, apilable sin brazos respaldo malla. Estructura negro o blanco.

**17-F**



4-leg chair, stackable with mesh backrest arms. Black or white structure. Black arms.

Silla 4 patas, apilable con brazos respaldo malla. Estructura negro o blanco. Brazos en negro.

**17-FB**



Cantilever chair, stackable without arms mesh backrest. Chrome structure.

Silla patin, apilable sin brazos respaldo malla. Estructura cromo.

**17-FP**



Cantilever chair, stackable with arms mesh backrest. Chrome structure. Black arms.

Silla patin, apilable con brazos respaldo malla. Estructura cromo. Brazos en negro.

**17-FPB**



Chair with 4 castors in structure of 4 legs, stackable without arms mesh backrest. Black structure.

Silla con 4 ruedas en estructura de 4 patas, apilable sin brazos respaldo malla. Estructura negro.

**17-F + Kit ruedas**

PEPER presents a collection of operating chairs with upholstered seat and breathable and flexible mesh backrest, a comfortable and functional chair, ergonomically designed for workstations including those that require a continuous use of display screens, having been tested and certified in compliance with European standard UNE-EN 1335.

The PEPPER office chair swivel and adjustable in height and inclination by synchron mechanism, for its light, elegant and neutral design, together with the flexibility in fabrics and colors for its seat and for the network of its backrest in any technical fabric, and options of bases and arms on a common and characteristic perimetral frame of the backrest in black or white polypropylene with back slat seat-back included, offers an aesthetic rear view of the chair. PEPPER is presented as a chair capable of fitting into different office and contract spaces. It also offers a model with upholstered backrest on 3D mesh. Complete the collection, the stool with adjustable footrest ring for use in counters and high tables.

---

PEPER presenta una colección de sillas operativas con asiento tapizado y respaldo de malla transpirable y flexible, una silla cómoda y funcional, ergonómicamente diseñada para puestos de trabajo incluidos aquellos que requieran un uso continuo de pantallas de visualización, habiendo sido ensayada y certificada en cumplimiento de normativa europea UNE-EN 1335.

La silla de oficina PEPPER giratoria y regulable en su altura e inclinación mediante mecanismo sincron, por su diseño ligero, elegante y neutro, junto con la flexibilidad en tejidos y colores para su asiento y para la red de su respaldo en cualquier tejido técnico, y opciones de bases y brazos sobre un común y característico bastidor perimetral del respaldo en polipropileno negro o blanco con lama trasera de unión asiento-respaldo incluida, ofrece una estética visión trasera de la silla. PEPPER se presenta como una silla capaz de encajar en diferentes espacios de oficina y contract. También ofrece modelo con respaldo tapizado sobre malla 3D. Completa la colección, el taburete con aro reposapiés graduable para uso en mostradores y mesas altas.




# PEPER





**delaoliva**

# PEPER COLLECTION

		Model	
		Mesh Backrest	Upholstered Backrest
	High backrest. Without arms. Synchro five positions. Respaldo alto. Sin brazos. Sincro cinco posiciones	<b>8017 RAY (B) (N)</b>	<b>8018 RAY (B) (N)</b>
	High backrest. Without arms Self weighing synchro mechanism with seat depth regulation Respaldo alto. Sin brazos. Sincro Autopesante con Trasla	<b>8017 RAY APT (B) (N)</b>	<b>8018 RAY APT (B) (N)</b>
	High backrest. Headrest. Without arms Synchro five positions Respaldo alto. Cabecero. Sin brazos Sincro cinco posiciones	<b>8017 RXY (N)</b>	<b>8018 RXY (N)</b>
	High backrest. Without arms. Synchro five positions Stool height. Aluminium ring Respaldo alto. Sin brazos. Sincro cinco posiciones Altura taburete. Aro de aluminio	<b>8017 D (B) (N)</b>	<b>8018 D (B) (N)</b>

Brazos / Arms: option several models.  
Ruedas / Castors: Standard Ø65mm.  
Ø50 mm (R50).  
Other available options.



Wing presents a collection of ergonomic chairs for workstations with upholstered seat and backrest, including those positions that require continued use of display screens. Available with two backrest heights: high (RA) and low (RB), being able to incorporate to the first one an independent headrest (RX)

An aesthetic vision completely upholstered with careful seams and lateral platform on the seat.

The Wing operating chairs meet all the ergonomic requirements that facilitate their correct adaptation to the user. In addition to the comfortable cushioning in the seat and backrest, it also incorporates all the basic ergonomic requirements that a workstation chair must fulfill, such as height adjustment, height and tilt adjustment of the backrest or seat stability even with the SHIFT SYTEM® option . And to which technical supplements may be added depending on the needs. The result is a chair that surprises for its COMFORT AND FLEXIBILITY.

A collection capable of fitting into any workplace or home-office. The collection is completed with a wide range of models for confident use within WING 900.

---

Wing presenta una colección de sillas ergonómicas para puestos de trabajo con asiento y respaldo tapizados, incluyendo aquellos puestos que requieran uso continuado de pantallas de visualización. Disponibles con dos alturas de respaldo: alto (RA) y bajo (RB), pudiendo incorporar al primero un reposacabezas independiente (RX)

Una visión estética completamente tapizada con esmeradas costuras y platabanda lateral en el asiento.

Las sillas operativas Wing responden a todos los requisitos ergonómicos que facilitan su correcta adaptación al usuario. Además del comfortable mullido en asiento y respaldo incorpora de serie todos los requisitos básicos ergonómicos que debe cumplir una silla para puesto de trabajo, tales como regulacón en altura, regulación del respaldo en altura e inclinación o la estabilidad del asiento incluso con el SISTEMA SHIFT® incorporado.

Y a la que se podrán añadir suplementos técnicos en función de las necesidades. El resultado es una silla que sorprende por su COMODIDAD Y FLEXIBILIDAD.

Una colección capaz de encajar en cualquier espacio laboral o para home-office. Se completa la colección con una amplia gama de modelos para uso confidente dentro de WING 900.



# WING







delaoliva




Careful static design with seat and back interiors in laminated wood and ergonomically postformed, facilitating lumbar, dorsal and pelvic support and flexible polyurethane foam with an average thickness of 5 cm and suitable densities. It allows incorporating in its options the Trasla mechanism to regulate the depth of the seat, the RVL to regulate the lumbar volume with an easily accessible rotating wheel on the side of the backrest (which is added to the height adjustment of the backrest that it incorporates as standard). It will also be possible to incorporate the new SHIFT SYSTEM® that allows the user to be accompanied in all his lateral and rotary movements independently.

Cuidadoso diseño estático con interiores de asiento y respaldo en madera laminada y postformada ergonómicamente facilitando el apoyo lumbar, dorsal y pélvico y espuma flexible de poliuretano de grosor medio 5 cm y densidades adecuadas. Permite incorporar en sus opciones el mecanismo Trasla para regular la profundidad del asiento, el RVL para regular el volumen lumbar con una rueda giratoria de fácil acceso en el lateral del respaldo (que se suma a la regulación en altura del respaldo que incorpora de serie). También se podrá incorporar el novedoso SISTEMA SHIFT® que permite acompañar al usuario en todos sus movimientos laterales y rotatorios de forma autónoma.



CABECERO (RXY)  
HEADREST (RXY)



REGULACIÓN EN  
ALTURA DEL  
RESPALDO  
(UP-DOWN)  
HEIGHT REGULATION  
OF BACK (UP-DOWN)



SISTEMA SHIFT ®  
EN RESPALDO Y  
ASIENTO (OPCIÓN)  
SHIFT SYSTEM®  
IN BACK AND SEAT  
(OPTION)






REGULACIÓN LATERAL  
DEL VOLUMEN  
LUMBAR (OPCIÓN)  
LATERAL REGULATION  
OF LUMBAR VOLUME  
(OPTION)



# WING TASK CHAIRS COLLECTION

Model

	<p>Medium back. Without arms. Synchro five positions.</p> <p>Respaldo medio. Sin brazos Sincro cinco posiciones</p>	<b>9900 RBY</b>
	<p>High back. Without arms. Synchro five positions.</p> <p>Respaldo alto. Sin brazos Sincro cinco posiciones</p>	<b>9900 RAY</b>
	<p>High back. Headrest. Without arms. Synchro five positions.</p> <p>Respaldo alto. Cabecero. Sin brazos Sincro cinco posiciones</p>	<b>9900 RXY</b>

Ruedas / Castors: Standard Ø65mm.  
Ø50 mm (R50).  
Other available options.

## OPCIONES BRAZOS



**Brazo fijo**  
Aluminio pulido con apoyabrazos de PP.  
**C/B-24**



**Brazo fijo**  
Brazo metálico cromado.  
Apoyabrazos de poliamida. **C/B-4**  
Opción apoyabrazos tapizado.



**Brazo poliamida negro. Apoyabrazos blando integral.**  
Regulable 2D: alto y profundidad.  
**C/B-26**  
Regulable 3D: alto, profundidad y ancho.  
**C/B-27**  
Regulable 3D: alto, profundidad y giro.  
**C/B-28**  
Regulable 4D: alto, profundidad, giro y ancho.  
**C/B-29**



**Brazo regulable 3D**  
Brazo poliamida negro. **Apoyabrazos blando integral.** Regulable en alto, profundidad y giro.  
**C/B-5**



**Brazo regulable 4D**  
Brazo poliamida negro. **Apoyabrazos blando integral.** Regulable en alto, ancho, profundidad y giro. **C/B-12**



**Brazo regulable 3D**  
Brazo metálico cromo. Apoyabrazos polipropileno negro. Regulable en alto, ancho y profundidad.  
**C/B-23**



**Brazo regulable 2D**  
Brazo polidamida negro. **Apoyabrazos semiblando integral.** Regulable en alto y abatible hacia atrás.  
**C/B-3**



**Brazo regulable 3D**  
Brazo aluminio pulido. **Apoyabrazos blando integral.** Regulable en alto, ancho y profundidad.  
**C/B-7**

TOP presents a collection of ergonomic office task chairs with upholstered seat and backrest. It's a comfortable chair designed specifically for working stations, including those that require a continuous usage of the computer monitor. This chair was certified according to the UNE-EN 1335.

This swivel height and inclination adjustable chair with synchron mechanism would be a perfect match in any office or home-office, reception area of a hotel or in a coworking area. Its black polypropylene rear part combined with any upholstery make it completely flexible to fit in a variety of spaces.

TOP chair includes some optional features that permit designing the chair personally for every client: from a basic one to a sophisticated version with adjustable arms and different aluminum base models. It's also offered with a patented Shift System that was designed by delaoliva team to provide automatic and independent lateral movement that follows the dynamics of the user.

---

TOP presenta una silla operativa con asiento y respaldo tapizados. Una silla cómoda y funcional ergonómicamente diseñada para puestos de trabajo incluidos aquellos que requieran un uso continuo de pantallas de visualización, habiendo sido ensayada y certificada en cumplimiento de normativa europea UNE-EN 1335.

La silla TOP giratoria y regulable en su altura e inclinación mediante mecanismo sincron por su diseño funcional y neutro, con carcasas y base en polipropileno negro y tapizada en cualquier color y tejido encaja en cualquier espacio de oficina, home-office, recepciones de hoteles o espacios coworking.

TOP puede incluir opciones para personalizar y configurar la silla requerida por cada cliente, que la llevarán desde una silla más básica a la más sofisticada, con diferentes modelos de brazos regulables y bases en aluminio incluso con el Sistema Shift desarrollado y patentado por delaoliva para dotar a sus sillas operativas de un movimiento automático y autónomo que acompaña al usuario en todos sus movimientos.



# NEW CLICK









delaoliva



# NEW CLICK COLLECTION

		Model
	High back. Without arms Synchro five positions Castors Ø65 mm rubber band	<b>7017-RAY</b>
	Respaldo alto. Sin brazos Sincro cinco posiciones Ruedas Ø65 mm banda de goma	
	High back. Without arms Self weighing synchro mechanism with seat depth regulation Castors Ø65 mm rubber band	<b>7017-RAY APT</b>
	Respaldo alto. Sin brazos Sincro Autopesante con Trasla Ruedas Ø65 mm banda de goma	
	High back. Headrest. Without arms Synchro five positions Castors Ø65 mm rubber band	<b>7017-RXY</b>
	Respaldo alto. Cabecero. Sin brazos Sincro cinco posiciones Ruedas Ø65 mm banda de goma	
	High back. Headrest. Without arms Self weighing synchro mechanism with seat depth regulation Castors Ø65 mm rubber band	<b>7017-RXY APT</b>
	Respaldo alto. Cabecero. Sin brazos Sincro Autopesante con Trasla Ruedas Ø65 mm banda de goma	

Brazos / Arms: option several models.  
 Ruedas / Castors: Standard Ø65mm.  
 Ø50 mm (R50).  
 Other available options.



AMPLITUDE and VERSATILITY of models of chairs and armchairs sharing the same design and style, which allows to homogenize the work spaces and at the same time to satisfy the needs of each position and user.

Plus VIP makes it possible to offer a harmonious aesthetic vision of the whole ensemble in the same workspace by combining it with operative chairs from the same collection, or by presenting it as an alternative to the operative chair, having the same function and technique in all its regulations and features.

The Plus Vip armchairs provide the presence and comfort of an executive armchair, with a perfect ergonomic and technical adaptation of the work chair for intensive use.

---

AMPLITUD y VERSATILIDAD de modelos de sillas y sillones compartiendo un mismo diseño y estilo, que permite homogeneizar los espacios de trabajo y a la vez satisfacer las necesidades de cada puesto y usuario.

Plus VIP permite ofrecer en un mismo espacio de trabajo una visión estética armónica de todo el conjunto al combinar con sillas operativas de la misma colección, o al presentarse como alternativa a la silla operativa, al disponer de la misma función y técnica en todas sus regulaciones y prestaciones.

Los sillones Plus Vip aportan la presencia y confort propia de un sillón de dirección, con una perfecta adaptación ergonómica y técnica propia de la silla de trabajo para un uso intensivo.

# PLUS VIP





#### OPCIONES DE BASES



**Base poliamida pirámide grande Ø 680 mm**  
Ruedas Ø 65 mm autofrenadas con banda de goma.



**Base aluminio pulido 1 grande Ø 700 mm**  
Ruedas Ø 50 mm autofrenadas con banda de goma.



**Base aluminio pulido 2 Ø 670 mm**  
Ruedas Ø 65 mm autofrenadas con banda de goma.

#### OPCIONES MECANISMOS Y EXTRAS

##### TRASLA

Regulación en profundidad del asiento.



**Asiento en goma inyectada** de poliuretano tipo latex de 55 Kg/m<sup>3</sup>



##### RVL












Regulación del Volumen Lumbar.

#### ESTÁNDAR:

- **Base poliamida pirámide** grande Ø 680 mm.
- Ruedas de 65 mm autofrenadas con banda de goma.
- **Mecanismo Sincro** cinco posiciones.
- Asiento y respaldo tapizados sobre goma espuma de alta densidad.
- Prominencia Volumen Lumbar.
- **Regulación en altura del respaldo (Up-Down).**



# PLUS VIP COLLECTION

		Model
	High backrest. Synchro five positions. Adjustable arms 1D C/B-2  Respaldo alto. Sincro cinco posiciones. Brazos regulable 2D C/B-26	<b>160-AY</b>
	High backrest. Synchro five positions. Adjustable arms 3D C/B-23  Respaldo alto. Sincro cinco posiciones. Brazos regulables 3D C/B-23	<b>161-AY</b>
	High backrest. Synchro five positions. Fixed arms C/B-4. Upholstered armrest option.  Respaldo alto. Sincro cinco posiciones. Brazos fijos C/B-4. Opción apoyabrazos tapizado.	<b>162-AY</b>
	Low backrest. Synchro five positions. Adjustable arms 1D C/B-2  Respaldo bajo. Sincro cinco posiciones. Brazos regulables 2D C/B-26	<b>160-BY</b>
	Low backrest. Fixed plate. Adjustable arms 1D C/B-2  Respaldo bajo. Placa fija. Brazos regulables 1D C/B-2	<b>160-B</b>
	Low backrest. Synchro five positions. Adjustable arms 3D C/B-23  Respaldo bajo. Sincro cinco posiciones. Brazos regulables 3D C/B-23	<b>161-BY</b>
	Low backrest. Fixed plate. Adjustable arms 3D C/B-23  Respaldo bajo. Placa fija. Brazos regulables 3D C/B-23	<b>161-B</b>
	Low backrest. Synchro five positions. Fixed arms C/B-4. Upholstered armrest option.  Respaldo bajo. Sincro cinco posiciones. Brazos fijos C/B-4. Opción apoyabrazos tapizados.	<b>162-BY</b>
	High backrest. Fixed plate. Fixed arms C/B-4. Upholstered armrest option.  Respaldo bajo. Placa fija. Brazos fijos C/B-4. Opción apoyabrazos tapizados.	<b>162-B</b>
	Low backrest. Black (N) or chrome (C) sled. Fixed arms C/B-1.  Respaldo bajo. Patín Negro (N) o Cromo (C) Brazos fijo C/B-1.	<b>160-FP (N)</b>
		<b>160-FP (C)</b>
	Low backrest. Black (N) or chrome (C) sled. Fixed arms C/B-1. Upholstered armrest option.  Respaldo bajo. Patín Negro (N) o Cromo (C). Brazos fijos C/B-4. Opción apoyabrazos tapizados.	<b>162-FP (N)</b>
		<b>162-FP (C)</b>

COMFORTABLE seat and backrest available in two heights, combines the executive aesthetics with the technical function of the ergonomic operating chair: Synchro mechanism in 5 positions, five-spoke bases and optional adjustments that facilitate its use both as a corporate work or guest armchair within meeting areas and as individual, personalised chair in any office.

The ARMRESTS at Daytona allow several models, from the quality and elegance of the fixed armrest in aluminium polished that combined with an aluminium base will give a present and elitist touch to this armchair, either as the main working armchair model, or in its conference room version, the adjustable technical armrests in 3 dimensions for use in work chairs will make Daytona a perfect choice as an ergonomic operating armchair or in the choice of sobriety and warmth of the fully upholstered armrest.

---

CONFORTABLE asiento y respaldo disponible en dos alturas, combina la estética direccional con la función técnica de la silla operativa ergonómica. Apropiaada tanto como sillón corporativo de trabajo o colaborativo dentro de zonas de reunión, como individual y personalizado de cualquier despacho.

Los BRAZOS en Daytona permiten varios modelos, desde la calidad y elegancia del brazo fijo en aluminio pulido que combinado con una base de aluminio dará un toque actual y elitista a este sillón, bien sea en su modelo de sillón principal de trabajo o en su versión para sala de conferencia, los brazos técnicos regulables en 3 dimensiones para uso en sillón de trabajo que harán de Daytona una perfecta elección como sillón ergonómico operativo o la elección de la sobriedad y calidez del brazo completamente tapizado.

# DAYTONA







delaoliva



10.017-B  
BASE ALUMINIO 1



10.017-AT  
BASE ALUMINIO 1



CONFORTABLE asiento y respaldo disponible en dos alturas, combina la estética direccional con la función técnica de la silla operativa ergonómica. Apropiaada tanto como sillón corporativo de trabajo o colaborativo dentro de zonas de reunión, como individual y personalizado de cualquier despacho.

Los BRAZOS en Daytona permiten varios modelos, desde la calidad y elegancia del brazo fijo en aluminio pulido que combinado con una base de aluminio dará un toque actual y elitista a este sillón, bien sea en su modelo de sillón principal de trabajo o en su versión para sala de conferencia, los brazos técnicos regulables en 3 dimensiones para uso en sillón de trabajo que harán de Daytona una perfecta elección como sillón ergonómico operativo o la elección de la sobriedad y calidez del brazo completamente tapizado.

---

COMFORTABLE seat and backrest available in two heights, combines the executive aesthetics with the technical function of the ergonomic operating chair: Synchro mechanism in 5 positions, five-spoke bases and optional adjustments that facilitate its use both as a corporate work or guest armchair within meeting areas and as individual, personalised chair in any office.

The ARMRESTS at Daytona allow several models, from the quality and elegance of the fixed armrest in aluminium polished that combined with an aluminium base will give a present and elitist touch to this armchair, either as the main working armchair model, or in its conference room version, the adjustable technical armrests in 3 dimensions for use in work chairs will make Daytona a perfect choice as an ergonomic operating armchair or in the choice of sobriety and warmth of the fully upholstered armrest.

# DAYTONA COLLECTION

Model

## EXECUTIVE ARMCHAIRS - SILLÓN DIRECCIÓN



High back with 3D arms.  
Sincron mechanism 5P.

Respaldo alto con brazos 3D.  
Mecanismo sincro 5P.

**10.015-AT**



Low back with 3D arms.  
Sincron mechanism 5P.

Respaldo bajo con brazos 3D.  
Mecanismo sincro 5P.

**10.015-BT**



High back with aluminium fixed arms.  
Sincron mechanism 5P.

Respaldo alto con brazos fijos de aluminio.  
Mecanismo sincro 5P.

**10.016-AT**



Low back with aluminium fixed arms.  
Sincron mechanism 5P.

Respaldo bajo con brazos fijos de aluminio.  
Mecanismo sincro 5P.

**10.016-BT**



High back with upholstered fixed arms.  
Sincron mechanism 5P.

Respaldo alto con brazos fijos tapizados.  
Mecanismo sincro 5P.

**10.017-AT**



Low back with upholstered fixed arms.  
Sincron mechanism 5P.

Respaldo bajo con brazos fijos tapizados.  
Mecanismo sincro 5P.

**10.017-BT**

Low back with upholstered fixed arms.  
Rotary. Adjustable high. Castors or slides.

Respaldo bajo con brazos fijos de aluminio.  
Giratorio. Regulable en altura. Ruedas o topes.

**10.017-B**

## BASES - BASES



STANDARD / ESTÁNDAR

Black polyamide. Ø 680 mm. Castors Ø 65 mm

Poliamida negra. Ø 680 mm. Ruedas Ø 65 mm



OPTIONAL / OPCIONAL

Polished aluminum 1. Ø 700 mm. Castors Ø 50 mm

Aluminio pulido 1. Ø 700 mm. Ruedas Ø 50 mm



OPTIONAL / OPCIONAL

Polished aluminum 2. Ø 670 mm. Castors Ø 65 mm

Aluminio pulido 2. Ø 670 mm. Ruedas Ø 65 mm

BOND achieve a perfect combination between static and dynamic elements, between form and function, resulting in an ERGONIMIC COLLECTION of chairs for managerial in work places and meeting areas.

---

**BOND consigue una combinación perfecta entre elementos estáticos y dinámicos, entre forma y función; como resultado una COLECCIÓN ERGONÓMICA de sillones para uso direccional en espacios de trabajo y reunión.**

# BOND





delaoliva





CESS consigue una combinación perfecta entre elementos estáticos y dinámicos, entre forma y función; como resultado una COLECCIÓN ERGONÓMICA de sillones para uso direccional en espacios de trabajo y reunión.

---

CESS achieve a perfect combination between static and dynamic elements, between form and function, resulting in an ERGONIMIC COLLECTION of chairs for managerial in work places and meeting areas.





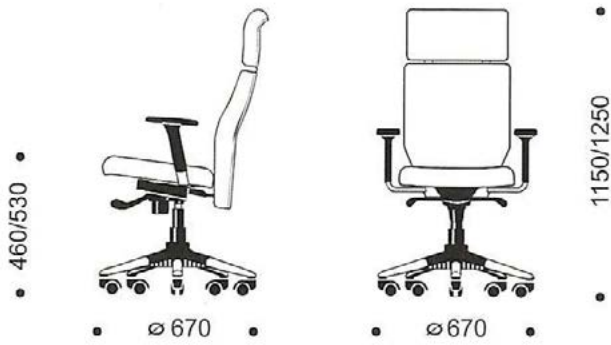
delaoliva



10.070-FP



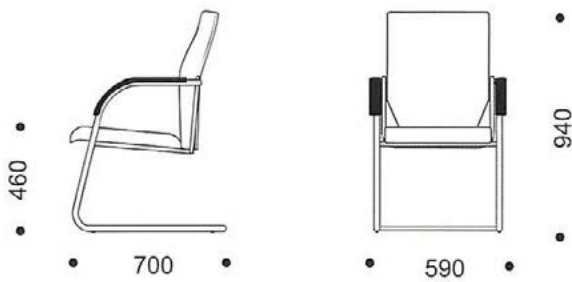
9.070-FP



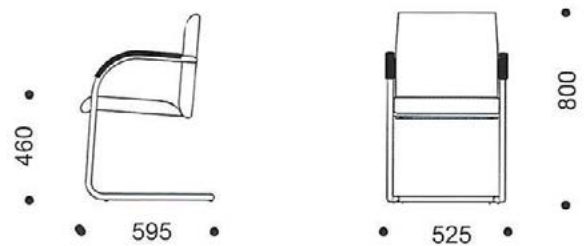
BOND 10.071AT (Alto - sincron)  
Brazo regulable.



BOND 10.071 BT (Bajo - sincron)  
BOND 10.071 B (Bajo - gas)



BOND 10.070 FP Bajo, patín, con brazos.



BOND 9.070 FP Silla

- Ancho asiento. 500mm.
- Fondo asiento. 480mm.

# BOND COLLECTION

Model

## EXECUTIVE ARMCHAIRS - SILLÓN DIRECCIÓN



High back with 3D arms.  
Sincron mechanism 24Hrs.

Respaldo alto con brazos 3D.  
Mecanismo sincro 24Hrs.

**10.071-AT**



Low back with 3D arms.  
Sincron mechanism 24Hrs.

Respaldo bajo con brazos 3D.  
Mecanismo sincro 24Hrs.

**10.071-BT**



Low back with 3D arms.  
Rotary. Adjustable high. Castors or slides.

Respaldo bajo con brazos 3D.  
Giratorio. Regulable en altura. Ruedas o topes.

**10.071-B**



Low back with fixed arms.  
Cantilever base Silver (P) or Chrome (C).

Respaldo bajo con brazos fijos.  
Base patin Plata (P) o Cromo (C).

**10.070-FP**



Low back with fixed arms. Stackable.  
Cantilever base Silver (P) or Chrome (C).

Respaldo bajo con brazos fijos. Apilable.  
Base patin Plata (P) o Cromo (C).

**9.070-FP**

## BASES - BASES



STANDARD / ESTÁNDAR

Polished aluminum Prima. Ø 670 mm. Castors Ø50 mm

Aluminio pulido 2 Prima. Ø 670 mm. Ruedas Ø 50 mm



OPTIONAL / OPCIONAL

Polished aluminum 2. Ø 670 mm. Castaros Ø65 mm

Aluminio pulido 2. Ø 670 mm. Ruedas Ø 65 mm

ARTE is a collection of executive and visitor armchairs with a modern and fine design that offers two backrest heights. Carefully chosen materials, polished aluminum for arms and base or the chrome finish in metal structures and painstakingly upholstered with side seams seat and back mark the unique style of this collection.

ARTE offers an effective solution for offices, conference rooms or waiting areas. Its combination of two colors of genuine or artificial leather upholstery makes the offer even more flexible. The family is made of swivel models with tilting mechanism and polished aluminum finishes and fixed four-leg or cantilever models in chrome or epoxy silver finish, always with polished aluminum arms.

---

Colección de sillones de dirección y confidentes ARTE con un diseño actual y ligero que ofrece dos alturas de respaldo y un confortable tapizado envolvente en asiento y respaldo con esmeradas costuras laterales que marcan el estilo de esta colección, a la que se incorporan materiales cuidadosamente escogidos como el aluminio pulido para brazos y base o el acabado cromo en estructuras metálicas.

ARTE ofrece una solución eficaz para despachos, salas de conferencia, confidentes, incluso zonas de espera. Su tapizado en piel de vacuno o en simil-piel permite combinar dos colores, haciendo la oferta más flexible. Presenta modelos giratorios con basculante y acabados en aluminio pulido y modelos fijos de cuatro patas o de patín en tubo de acero ovalado acabado cromo o pintura plata, siempre con brazos de aluminio pulido.

# ARTE







delaoliva

# ARTE COLLECTION

Model



Swivel. Polyamide base. Ø50 mm castors.  
Gas height regulation.

Giratoria. Base poliamida. Ruedas Ø50 mm.  
Regulable en altura. Elevación gas.

**170-AB**



Swivel. Polyamide base. Gas height regulation.  
Option: Ø 50 mm castors or glides

Giratoria. Base poliamida. Regulable en altura.  
Elevación gas.  
Opcion: Ruedas Ø 50 mm o topes

**170-B  
170-BB**



Cantilever stackable with or without arms  
Patín apilable con o sin brazos

**170-FP**



Four legs. Stackable. With or without arms  
Cuatro patas. Apilable. Con o sin brazos.

**170-F**



Polyamide black armrest (option)  
Apoyabrazos integral (opción)

ICON is a Collection of directional and conference chairs with seat and back in black or white mesh with high resistance and quality. A current and stylish design, breathable and easy to clean, without losing its ergonomics and comfort, which gives solution to the current office. ICON includes perimeter metal structures in gloss finish chrome and arms in the same finish. It offers two backrest, high and medium, for the entire collection of swivel chairs with base of five legs in several versions, with or without fixed arms and tilt mechanism according to model.

A collection to fit in the spaces and styles more diverse by its neutral design and its lightness aesthetic and visual.

---

ICON es una Colección de sillones de dirección y conferencia con asiento y respaldo en malla negra o blanca de alta resistencia y calidad. Un diseño actual y estilizado, transpirable y de fácil limpieza, sin perder su ergonomía y confort, que da solución a la oficina actual. ICON incluye estructuras metálicas perimetrales en acabado cromo brillo y brazos en igual acabado. Ofrece dos modelos de respaldo, alto y medio, para toda la colección de sillones giratorios con base de cinco radios en varias versiones, con o sin brazos fijos y mecanismo basculante según modelo.

Una colección para encajar en los espacios y estilos mas diversos por su diseño neutro y su ligereza estética y visual.

# ICON





# ICON COLLECTION

Model



High backrest. With arms. Tilt.  
Respaldo alto. Con brazos. Basculante.

**130 - A**



Medium backrest. With arms. Tilt.  
Respaldo medio. Con brazos. Basculante.

**130 - MB**



Medium backrest. Without arms.  
Rotary and gas lift.  
Fixed plate with castors (C/R) or stops (C/T).  
Respaldo medio. Sin brazos.  
Giratorio y elevación a gas.  
Placa fija con ruedas (C/R) o topes (C/T).

**129 - M C/T**  
**129 - M C/R**



The WING collection presents a set of POLYVALENT chairs for use in offices, contract, home-office, etc. Its NEUTRAL and TEMPORARY DESIGN, combined with seat and backrest of a single piece upholstered in any fabric of the sample, allows its use in any project.

WING offers different models of chairs, all of which can be combined: the **swivel chair** with 4 or 5-spoke base is suitable for meeting rooms and collaborative spaces, the **fixed chairs with metal structure** and the 4 oak **wood legs**, perfect for waiting and living rooms. The series is complemented by the possibility of incorporating metal or upholstered arms.

Various metallic finishes are offered: chrome or epoxy in different colours, depending on the samples of delaoliva.

---

La colección WING presenta un conjunto de sillas POLIVALENTES para uso en oficinas, contract, home-office, etc. Su DISEÑO NEUTRO y ATEMPORAL, combinado con asiento y respaldo de una sola pieza tapizada en cualquier tejido del muestrario, permite su uso en cualquier proyecto.

WING ofrece diferentes modelos de sillas, todas ellas combinables entre sí: la **silla giratoria** con base de 4 ó 5 radios es adecuada para salas de reuniones y espacios colaborativos, las **sillas fijas con estructura metálica** y las 4 **patas de madera** de roble, perfectas para salas de espera y de estar. La serie se complementa con la posibilidad de incorporar los brazos metálicos o tapizados. Se ofrecen varios acabados metálicos: cromo o epoxi de diferentes colores, según las muestras de delaoliva.



# WING 900

DELAOLIVA STUDIO







The WING gas lift swivel chair is available with a four-spoke base with polished aluminium or black epoxy tops and a five-spoke base with polished aluminium or black polyamide wheels.

Optionally these models can incorporate upholstered arms or metallic chrome plated plate, as well as an aesthetic and lightweight tilting mechanism in polished aluminium. Both high and low backrest models have been specially designed to combine with any boardroom table.

La silla WING giratoria con elevación de gas se ofrece con una base de cuatro radios con topes de aluminio pulido o epoxi negro y con una base de cinco radios con ruedas de aluminio pulido o poliamida negra.

Opcionalmente estos modelos pueden incorporar brazos tapizados o metálicos de pletina acabado cromo, así como un estético y ligero mecanismo basculante de aluminio pulido. Tanto en respaldo alto como en bajo estos modelos han sido diseñados especialmente para combinar con cualquier mesa de juntas.









**delaoliva**





The WING chair with rod skate has a clean, light and versatile design. Two versions are available: stackable without arms and with extended arms from the structure and finished off with a polyamide armrest in white or black. Structures finished in chrome or different colors of epoxy paint. Continuous upholstered low-back shell.

La silla WING con patín de varilla tiene un diseño limpio, ligero y versátil. Se ofrecen dos versiones: apilable sin brazos y con brazos prolongados a partir de la estructura y rematados con un apoyo brazos de poliamida en color blanco o negro. Estructuras en acabados cromo o diferentes colores de pintura epoxi. Carcasa continua tapizada de respaldo bajo.

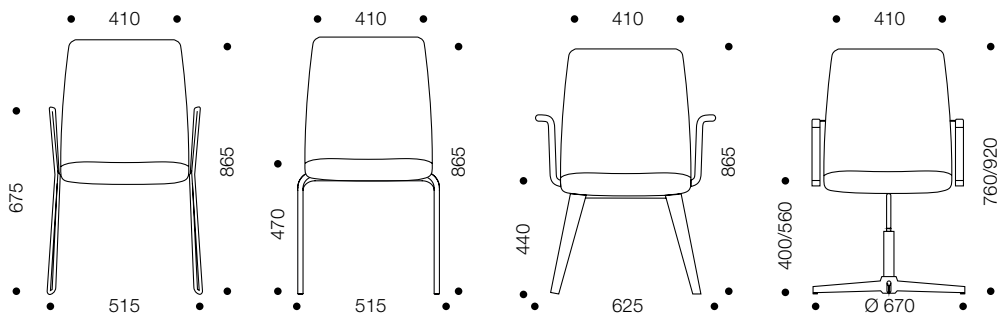






In order to satisfy certain spaces such as waiting areas, which need to make the most of their occupancy capacity while maintaining order in their space, WING has bench seats to be incorporated into Convex or Uve structures.





Para dar satisfacción a determinados espacios como zonas de espera, que necesitan aprovechar al máximo su capacidad de ocupación manteniendo un orden en su espacio, WING dispone de asientos en bancada para incorporar a las estructuras Convex o Uve.




# WING COLLECTION

Model






## SWIVELS / GIRATORIAS

	<p>Swivel chair with castors Silla giratoria con ruedas</p> <p>Option: upholstered arms C/BT and metallic arms C/B Opción: brazos tapizados C/BT o con pletina C/B</p>	<p><b>900-B</b> <b>900-B C/B</b></p>
	<p>Four fingers swivel chair, fixed Silla giratoria cuatro radios fija</p> <p>Option: upholstered arms C/BT and metallic arms C/B Opción: brazos tapizados C/BT o con pletina C/B</p>	<p><b>900-BG</b> <b>900-BG C/B</b></p>
	<p>High swivel chair with castors Silla giratoria alta con ruedas</p> <p>Option: upholstered arms C/BT and metallic arms C/B Opción: brazos tapizados C/BT o con pletina C/B</p>	<p><b>900-A</b> <b>900-A C/B</b></p>
	<p>Four fingers high swivel chair, fixed Silla giratoria alta cuatro radios fija</p> <p>Option: upholstered arms C/BT and metallic arms C/B Opción: brazos tapizados C/BT o con pletina C/B</p>	<p><b>900-AG</b> <b>900-AG C/B</b></p>

## WOOD STRUCTURE / ESTRUCTURA MADERA

	<p>Four wooden legs chair Silla cuatro patas madera</p>	<p><b>900-FM</b> <b>900-FM C/BT</b></p>
---	---	---

## METALLIC STRUCTURE / ESTRUCTURA METÁLICA

	<p>Four legs tube frame chair stackable Silla cuatro patas tubo apilable</p>	<p><b>900-F</b></p>
	<p>Sled base chair stackable Silla estructura patín apilable</p>	<p><b>900-FP</b></p>
	<p>Sled base chair with arms Silla estructura patín con brazos</p>	<p><b>900-FPB</b></p>
	<p>Sled base stool stackable Taburete estructura patín apilable</p>	<p><b>909-FP</b></p>
	<p>Bench 2, 3, 4 and 5 seats Bancada 2, 3, 4 y 5 plazas</p>	<p><b>B-900</b></p>

FLY is a collection of versatile and functional chairs, designed for multipurpose use in offices, homes, classrooms, or any other public or private space.

With an aesthetics of simple lines and a neutral but friendly design, part of a continuous shell of seat and backrest offered in upholstered version or stratified wood, which combines with different fixed or rotating structures, with or without arms. It also has bench seats and medium and high stools of 65 and 75 cm height-seat.

---

FLY es una colección de sillas versátil y funcional, diseñadas para un uso polivalente en oficinas, hogar, aulas, o cualquier otro espacio público o privado.

Con una estética de líneas simples y un diseño neutro pero amable, parte de una carcasa continua de asiento y respaldo que se ofrece en versión tapizada o de madera estratificada, que combina con diferentes estructuras fijas o giratorias, con o sin brazos. También dispone de asientos en bancada y de taburetes medio y alto, de 65 y 75 cm altura-asiento.

# FLY

DELAOLIVA STUDIO





The upholstered FLY version (models 950) is available in all fabrics and leathers from the collection of the collection or in fabric supplied by the customer. And the FLY Wood version (models 952) with vertical grain is available in two oak shades: natural (RB) or dark (RBO), as well as stratified Beech (HY).

The metallic structures shared by both versions: upholstered and wood, are available painted in black or white epoxy.

La version FLY tapizada (modelos 950) esta disponible en todos los tejidos y pieles del muestrario delaoliva o en tejido aportado por el cliente . Y la versión FLY Wood (modelos 952) con veta vertical esta disponible en dos tonos de roble: natural (RB) u oscuro (RBO), así como en estratificado Haya (HY).

Las estructuras metálicas compartidas por ambas versiones: tapizada y madera, se ofrecen pintadas en epoxi de color negro o blanco.





## FLY

As an option the collection offers other neutral colours such as mink, anthracite or light grey. The closed skate structure made of solid rod is also available in a chrome finish.

FLY's swivel structures feature the 4-leg model with or without black or white polypropylene wheels, with a choice of black or white painted tube arms.

A wide range of models and finishes make FLY the ideal chair, stool or bench for any space.


Como opción la colección ofrece otros colores neutros como el visón, antracita o gris claro. La estructura de patín cerrado fabricado en varilla maciza también se ofrece en acabado cromo.

Las estructuras giratorias de FLY presentan el modelo de 4 patas con o sin ruedas en polipropileno de color negro o blanco, con opción de brazos metálicos de tubo pintados en negro o blanco.

Una amplia gama de modelos y acabados convierten a FLY en la silla, taburete o bancada ideal para cualquier espacio.








ACABADOS ESTRUCTURA METÁLICA

ESTÁNDAR



Negro (N) RAL 9005  
Blanco (B) RAL 9016  
Cromo (C)

COLORES FLY



Visón (VI) RAL 1019  
Anthracite (AN) RAL 7016  
Light Grey (LG) NCS 3502-R

Otros colores del muestrario metálico + PVP (s/colores)

ACABADOS CARCASA ESTRATIFICADO








Roble (RB)  
Roble Oscuro (RBO)  
Haya (HY)

ACABADOS ESTRUCTURAS POLIPROPILENO



Negro (N) RAL 9005  
Blanco (B) RAL 9016

# FLY COLLECTION

		Model
<b>CHAIRS - SILLAS</b>		
	Four legs without arms. Stackable. Structure Black (N), White (B) or colors.  Cuatro patas sin brazos. Apilable. Estructura Negro (N), Blanco (B) o color.	<b>952 F (N) (B) (COLOR)</b>
	Four legs with arms. Stackable. Structure Black (N), White (B) or colors.  Cuatro patas con brazos. Apilable. Estructura Negro (N), Blanco (B) o color.	<b>952 FB (N) (B) (COLOR)</b>
	Cantilever chair without arms. Stackable. Chrome (C).  Silla patín sin brazos. Apilable. Estructura Negro (N), Blanco (B) Cromo (C) o Color.	<b>952 FP (N) (B) (C) (COLOR)</b>
	Four-legged swivel chair polypropylene without arms. Tops. Structure Black (N) or White (B).  Silla cuatro patas giratoria polipropileno sin brazos. Topes. Estructura Negro (N) o Blanco (B).	<b>952-4-GT (N) (B)</b>
	Four-legged swivel chair polypropylene without arms. Castors Ø50 mm. Structure Black (N).  Silla cuatro patas giratoria polipropileno sin brazos. Ruedas Ø 50 mm. Estructura Negro (N).	<b>952-4-GR (N)</b>
	Four-legged swivel chair polypropylene with arms. Tops. Structure Black (N) or White (B).  Silla cuatro patas giratoria polipropileno con brazos. Topes. Estructura Negro (N) o Blanco (B).	<b>952-4-GT C/B (N) (B)</b>
	Four-legged swivel chair polypropylene with arms. Castors Ø50 mm. Structure Black (N) or White (B).  Silla cuatro patas giratoria polipropileno con brazos. Ruedas Ø 50 mm. Estructura Negro (N) o Blanco (B).	<b>952-4-GR C/B (N) (B)</b>
<b>STOOL - TABURETE</b>		
	High cantilever stool. Stackable. Structure Black (N), White (B) or colours. Seat height 750 mm.  Taburete patín alto. Apilable. Estructura Negro (N), Blanco (B) o color. Altura asiento 750 mm.	<b>952 TA (N) (B) (COLOR)</b>
	Medium cantilever stool. Stackable. Structure Black (N), White (B) or colours. Seat height 650 mm.  Taburete patín medio. Apilable. Estructura Negro (N), Blanco (B) o color. Altura asiento 650 mm.	<b>952 TM (N) (B) (COLOR)</b>

## CHAIRS - SILLAS



Four legs without arms.  
Stackable. Structure Black (N), White (B) or colors.  
Cuatro patas sin brazos.  
Apilable. Estructura Negro (N), Blanco (B) o color.

**950 F (N) (B)  
(COLOR)**



Four legs with arms.  
Stackable. Structure Black (N), White (B) or colors.  
Cuatro patas con brazos.  
Apilable. Estructura Negro (N), Blanco (B) o color.

**950 FB (N) (B)  
(COLOR)**



Cantilever chair without arms.  
Stackable. Chrome (C).  
Silla patín sin brazos.  
Apilable. Estructura Negro (N), Blanco (B) Cromo (C) o Color.

**950 FP (N) (B) (C)  
(COLOR)**



Four-legged swivel chair polypropylene without arms.  
Tops.  
Structure Black (N) or White (B).  
Silla cuatro patas giratoria polipropileno sin brazos.  
Tops.  
Estructura Negro (N) o Blanco (B).

**950-4-GT (N) (B)**



Four-legged swivel chair polypropylene without arms.  
Castors Ø50 mm.  
Structure Black (N).  
Silla cuatro patas giratoria polipropileno sin brazos.  
Ruedas Ø 50 mm.  
Estructura Negro (N).

**952-4-GR (N)**



Four-legged swivel chair polypropylene with arms.  
Tops.  
Structure Black (N) or White (B).  
Silla cuatro patas giratoria polipropileno con brazos.  
Tops.  
Estructura Negro (N) o Blanco (B).

**950-4-GT C/B (N) (B)**



Four-legged swivel chair polypropylene with arms.  
Castors Ø50 mm.  
Structure Black (N).  
Silla cuatro patas giratoria polipropileno con brazos.  
Ruedas Ø 50 mm.  
Estructura Negro (N).

**950-4-GR C/B (N)**

## STOOL - TABURETE



High cantilever stool. Stackable.  
Structure Black (N), White (B) or colours.  
Seat height 750 mm.  
Taburete patín alto. Apilable.  
Estructura Negro (N), Blanco (B) o color.  
Altura asiento 750 mm.

**950 TA (N) (B)  
(COLOR)**



Medium cantilever stool. Stackable.  
Structure Black (N), White (B) or colours.  
Seat height 650 mm.  
Taburete patín medio. Apilable.  
Estructura Negro (N), Blanco (B) o color.  
Altura asiento 650 mm.

**950 TM (N) (B)  
(COLOR)**

The SPACIO collection presents a wide and flexible range of multipurpose chairs for office and contract, easily integrated in both environments. It provides endless possibilities of seat and back combination, starting with a functional polypropylene seat and backrest in six attractive colors - perfect for collaborative areas, up to the comfort and warmth of upholstered seat and backrest. The variety of spaces, among them the Office, can definitely opt for a comfortable and flexible version of upholstered seat and perforated mesh back.

SPACIO is a light and versatile chair for a diversity of people and tasks. It's casual but comfortable to be seated during a conference, in a classroom, on a training or any other collaborative activity, in a restaurant and a hotel. Any space can demand its SPACIO chair because you choose your SPACIO.

---

La colección SPACIO presenta una amplia y flexible gama de sillas para usos varios que reconoce las necesidades de un usuario tanto de la oficina y como del contract. Con una sinfín de posibilidades al ofrecer tres versiones de asiento y respaldo en una misma colección de sillas, desde el mas funcional y colectivo acabado en polipropileno en seis atractivos colores, al confortable y cálido asiento y respaldo tapizados de líneas ligeras, pasando por la versión de asiento tapizado y respaldo en malla perforada de uso en oficina.

SPACIO es una silla ligera y versátil que encajará tanto en su uso como silla confidente o de conferencias, como en un uso en aulas, formación y espacios colaborativos, en restaurantes y hoteles. Cualquier espacio puede demandar una silla SPACIO porque tú eliges tu versión de silla SPACIO.

# SPACIO

DELAOLIVA STUDIO






**delaoliva**













Any of these three versions distinguished by its seat and back: 95 P, 95 T and 95 M, is offered with four legs or with a rib sled base, with or without arms or with a writing tablet. The swivel models of SPACIO are offered with a five-star base and castors, with or without arms. The collection is completed with stools and beam seating integrated in a bench.





























En cualquiera de estas tres versiones diferenciadas por su asiento y respaldo: 95 P, 95 T y 95 M, la colección ofrece sillas fijas con cuatro patas o patín cerrado en varilla, con o sin brazos; sillas con atril acoplable para escritura, o modelos giratorios con base de cinco radios y ruedas, con o sin brazos. Completa la colección los taburetes y los asientos dispuestos en bancada.





delaoliva

# SPACIO COLLECTION

95 P	95 T	95 M		Model	
			4 Metal legs. Black, white or chrome. 4 patas metálicas en negro, blanco o cromo.	<b>95 P-F</b> <b>95 T-F</b> <b>95 M-F</b>	
			4 metal legs with arms. Black, white or chrome. 4 patas metálicas con brazos en negro, blanco o cromo.	<b>95 P-FB</b> <b>95 T-FB</b> <b>95 M-FB</b>	
			Sled base. Chrome. Patín cantilever en cromo.	<b>95 P-FP</b> <b>95 T-FP</b> <b>95 M-FP</b>	
			Sled base with arms. Chrome. Silla patín cantilever con brazos en cromo.	<b>95 P-FPB</b> <b>95 T-FPB</b> <b>95 M-FPB</b>	
			Swivel without arms. Base Ø 652mm (C) or Ø640mm (N). Castors Ø 50 mm. Giratoria sin brazos. Base Ø 652mm (C) o Ø640mm (N). Ruedas Ø 50 mm.	<b>95 P-G (C) o (N)</b> <b>95 T-G (C) o (N)</b> <b>95 M-G (C) o (N)</b>	
			Swivel with arms. Base Ø 652mm (C) or Ø640mm (N). Castors Ø 50 mm. Giratoria con brazos. Base Ø 652mm (C) o Ø640mm (N). Ruedas Ø 50 mm.	<b>95 P-GB (C) o (N)</b> <b>95 T-GB (C) o (N)</b> <b>95 M-GB (C) o (N)</b>	
<b>STOOL - TABURETE</b>					
			Sled base stool, chrome. Taburete patin metalico cromo.	<b>96 P</b> <b>96 T</b> <b>96 M</b>	
<b>BENCHES - BANCADAS</b>					
				3, 4 o 5 seat bench with legs Convex or Uve. Bancada 3, 4 o 5 plazas con patas Convex o Uve.	<b>B-95 P</b> <b>B-95 T</b> <b>B-95 M</b>
<b>FINISHES - ACABADOS</b>					
<b>PLASTIC COLOURS / COLORES PLÁSTICOS (95P):</b>					
					
Negro (NG)	Blanco (BL)	Gris (GR)	Beige (BG)	Rojo (RJ)	
Upholstered seat and backrest (95T) / Asiento y respaldo tapizados (95T)					
Upholstered seat and mesh backrest (95M) / Asiento tapizado y respaldo malla (95M)					

Designed by Ximo Roca, OLÉ is a versatile collection of chairs with a functional and versatile design able to fit in all types of spaces and projects: offices, restaurants, training and classrooms, in public or private spaces.

Its neutral design and the monochromatic housing-structure option in the same color, facilitate the integration of the OLÉ chair in any environment. This collection consists of three basic models that share the same polypropylene shell available in seven colors: the stackable chair with four-leg base and the swivel chair with four-spoke base with sliding stops or five spokes with wheels or stops. It also has bench seats for waiting areas for public or private use.

The combination of colors of structures and carcasses is the client's choice, with this OLÉ makes the offer more flexible, facilitating the PERSONALIZATION of the product, to be integrated in all types of contexts and projects. The ergonomic design of its casing and the OLÉ finishes have been chosen with care, taking care of every last detail to offer a collection with its own personality.

---

Diseñada por Ximo Roca , OLÉ es una colección de sillas de uso polivalente con un diseño funcional y versátil capaz de encajar en todo tipo espacios y proyectos: oficinas, restauración, formación y aulas, en espacios públicos o privados.

Su diseño neutro y la opción monocromática carcasa-estructura en el mismo color, facilitan la integración de la silla OLÉ en cualquier ambiente. Esta colección consta de tres modelos básicos que comparten una misma carcasa de polipropileno disponible en siete colores: la silla apilable con base de cuatro patas y la silla giratoria con base de cuatro radios con topes deslizantes o de cinco radios con ruedas o topes. También dispone de asientos en bancada para zonas de espera de uso publico o privado.

La combinación de colores de estructuras y carcacas queda a elección del cliente, con ello OLÉ flexibiliza la oferta facilitando la PERSONALIZACIÓN del producto, para integrarse en todo tipo de contextos y proyectos. El diseño ergonómico de su carcasa y los acabados de OLÉ han sido elegidos con esmero, cuidando hasta el último detalle para ofrecer una colección con personalidad propia.



# OLÉ

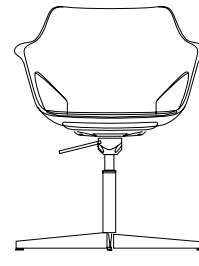
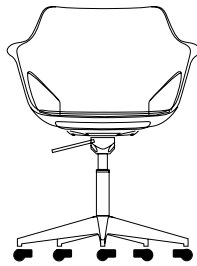
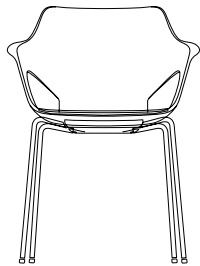
XIMO ROCA DESIGN





**delaoliva**





OPTION / OPCIÓN:

Upholstered seat

Galleta asiento tapizado



OPTION / OPCIÓN:

Oscillate glides with felt pad in contact with the floor

Topes niveladores con fieltro en contacto con el suelo



delaoliva

# OLÉ COLLECTION

Model



Stackable four legs chair  
Silla cuatro patas apilable

**10-F**



Four fingers swivel chair, fixed and gas lift  
Silla giratoria cuatro radios fija y elevación a gas

**10-G**



Swivel chair with castors  
Silla giratoria con ruedas

**10-B**

## BENCHES - BANCADAS



Bench two, three, four and five seats  
Bancada dos, tres, cuatro y cinco plazas

**B-10**

## OPTIONS - OPCIONES



Upholstered seat  
Asiento tapizado

**ATOLE**



Support base six wheels, PP grey circular swivelling  
Metallic structure for 360° rotation of the blade  
Base apoyo seis ruedas, PP gris giratoria circular  
Estructura metálica para rotación 360° de pala

**10-COACH**

## FINISHES - ACABADOS

### PLASTIC COLOURS / COLORES PLÁSTICOS



pb  
(Blanco)



pn  
(Negro)



pa  
(Celeste)



pvi  
(Visón)



pm  
(Mostaza)



pve  
(Verde)



pr  
(Rojo)

### STRUCTURE COLOURS / COLORES ESTRUCTURA



B  
(Blanco)  
RAL  
9016



N  
(Negro)  
RAL  
9005



CE  
(Celeste)  
RAL  
5014



VI  
(Visón)  
RAL  
1019



MO  
(Mostaza)  
RAL  
1032



C  
(Cromo)



VO  
(Verde  
océano)  
RAL  
5020



RO  
(Rojo)  
RAL  
3003



P  
(Plata)  
RAL 9006  
Sólo para  
bancadas

Poppea is a collection of chairs and stools with a design of essential and fluid line, with seat and back of a single piece that combines with different types of bases. Its friendly forms and the visual lightness of the structures allow its integration in all types of spaces.

The polypropylene housings are available in six colours and their metal structures are available as skids or four legs, perfectly stackable and in epoxy or chrome paint finishes, depending on the model.

---

Poppea es una colección de sillas y taburetes con un diseño de línea esenciales y fluidas, con asiento y respaldo de una sola pieza que combina con diferentes tipos de bases. Sus formas amables y la ligereza visual de las estructuras permiten su integración en todo tipo de espacios.

Las carcasas de polipropileno están disponibles en seis colores y sus estructuras metálicas se ofrecen en patín o cuatro patas, perfectamente apilables y en acabados de pintura epoxi o cromo, según modelo.

# POPPEA

XIMO ROCA DESIGN







Modern, timeless and versatile design for public and private spaces.

Diseño moderno, atemporal y polivalente para espacios de uso público y privado.



The variety of casing colours and metallic structures allow infinity of combinations from the monochrome to the most daring to configure the chair that best suits each space or project.

La variedad de colores de carcasa y de estructuras metálicas permiten infinidad de combinaciones desde el monocolor a los más atrevidos para configurar la silla que mejor se adapte a cada espacio o proyecto.



POPPEA chairs and stools are resistant and easily stackable, which makes them ideal for collective use spaces.

Las sillas y taburetes POPPEA son resistentes y fácilmente apilables, lo que las hacen ideales para espacios de uso colectivo.

# POPPEA COLLECTION

Model

## CHAIRS - SILLAS



Four legs without arms.  
Stackable. Structure Black (N), White (B) or colors.

**100 F (N) (B)  
(COLOR)**

Cuatro patas sin brazos.  
Apilable. Estructura Negro (N), Blanco (B) o color.



Four legs with arms.  
Stackable. Structure Black (N), White (B) or colors.

**100 FB (N) (B)  
(COLOR)**

Cuatro patas con brazos.  
Apilable. Estructura Negro (N), Blanco (B) o color.



Cantilever chair without arms.  
Stackable. Chrome (C).

**100 FP (C)**

Silla patín sin brazos.  
Apilable. Cromo (C).

## STOOL - TABURETE



High cantilever stool. Stackable.  
Structure Black (N), White (B) or colours. Chrome (C).  
Seat height 780 mm.

**100 TAF (N) (B)  
(COLOR) (C)**

Taburete patín alto. Apilable.  
Estructura Negro (N), Blanco (B) o color o Cromo (C).  
Altura asiento 780 mm.

## UPHOLSTERY OPTIONS F - FB - FP (Standar chair) - OPCIONES DE TAPIZADO F - FB - FP (Silla estándar)



Uphostery seat.  
Asiento tapizado.


Two cases sizes: standard and Stool  
Dos tamaños de carcasa: estándar y taburete

## FINISHES - ACABADOS

### Plastic colours / Colores de plástico



Dark (NR)



Snowball (EM)



Powder (ST)



Swamp (SC)



Moss (SD)



Wine (Q1)

### Metallic structures finishes / Acabados estructuras metálicas

#### Four legs and stool / Cuatro patas y taburete



RAL 9005  
Black  
Negro (N)



RAL 9016  
White  
Blanco (B)



NSC 3020  
Powder (PO)



RAL 6011  
Green  
Verde (VM)



RAL 5020  
Green  
Verde (VO)



RAL 3003  
Red  
Rojo (RO)



Chrome  
Cromo (C)

#### Cantilever / Patín

Collection of versatile chairs with polypropylene casing in five colours and metal structures in different models for use in communities and installations of all types, including training. Due to its neutral and functional design, easily stackable, with the option of a folding spade and a stool version, QUICK can fit into different spaces.

---

Colección de sillas versátiles con carcasa de polipropileno en cinco colores y estructuras metálicas en diferentes modelos para uso en colectividades e instalaciones de todo tipo, incluido formación. Por su diseño neutro y funcional, fácilmente apilable, con opción de pala abatible, y versión en taburete, QUICK puede encajar en diferentes espacios.

# QUICK

SCAGNELLATO & FERRARESE







POPPEA



Modern, timeless and versatile design for public and private spaces.

Diseño moderno, atemporal y polivalente para espacios de uso público y privado.



**delaoliva**

POPPEA



The variety of casing colours and metallic structures allow infinity of combinations from the monochrome to the most daring to configure the chair that best suits each space or project.

The collection is completed by stools, with a light, neutral and versatile design, adapting to any space.

La variedad de colores de carcasa y de estructuras metálicas permiten infinidad de combinaciones desde el monocolor a los más atrevidos para configurar la silla que mejor se adapte a cada espacio o proyecto.

Completan la colección los taburetes, de diseño ligero, neutro y versátil, adaptándose a cualquier espacio.



Option biscuit upholstered in seat with interior flexible foam 10mm thick and upholstered in any of the upholstery samples.

Opción galleta tapizada en asiento con interior de espuma flexible de 10mm de espesor y tapizada en cualquier de las tapicerías del muestrario.

# QUICK COLLECTION

Model

## CHAIRS - SILLAS



Four legs. Stackable. Chrome structure.  
Option arms or writing table.  
Cuatro patas. Apilable. Estructura cromo.  
Opción brazos o pala.

**80 - F (C)**



Four legs. Stackable.  
Structure painted black (N) or White (B).  
Cuatro patas. Apilable.  
Estructura pintada negro (N) o Blanco (B).

**80 - 4P (N) (B)**

## STOOL - TABURETE



Stool seat height 730 mm.  
Chrome sled structure. Stackable.  
Taburete altura asiento 730 mm.  
Estructura patín cromo. Apilable.

**80 - TAFP (C)**

## ACCESSORIES - ACCESORIOS



Uphostery seat.  
Asiento tapizado.

## ACCESSORIES FOR CHAIR MODEL 80F - ACCESORIOS PARA SILLA MODELO 80F



Right or left arm (hand guard).  
Chrome. Black armrest.  
Brazo derecho o izquierdo (guarda mano).  
Cromo. Apoyabrazos negro.

**BR-80-D/I**



Right or left folding writing table arm (hand guard).  
Chrome. Black armrest.  
Brazo pala abatible derecho o izquierdo (guarda mano).  
Cromo. Apoyabrazos negro.

**PA-80-D/I**



Folding left writing table arm.  
Chrome. Black armrests.  
Brazo pala izquierda abatible.  
Cromo. Apoyabrazos negro.

**PA-80-I**

### Acabados estructura metálica.

80 - 4P



Negro  
texturado  
(N)  
RAL 9005



Blanco  
texturado  
(B)  
RAL 9016

80 - F / 80 - TAFP



Cromo  
(C)

### Acabados polipropileno



Negro  
(N)  
NCS S  
9000 N



Blanco  
(B)  
NCS S  
0500 N



Azul  
(A)  
NCS S 6030  
R80B



Mostaza  
(MO)  
NCS S3560  
Y20R



Tierra  
(T)  
NCS S2570  
Y70R

A cozy design that encourages creating friendly spaces with colors and upholsteries highlighted. The flexibility of the CHELSEA collection consists in easily combining the inferior structures with the upholstered seat and back upper part. Thus, this collection has a great variety of models: four epoxy painted metal legs, curved metal legs with castors or glides or even Nordic-inspired four legs with wooden covers. Any of these is perfect for restaurant business, waiting and rest areas or multipurpose zones.

The family is completed with swivel versions with four or five star aluminum base, either with glides or castors. These versions of CHELSEA are a match for collaboration and meeting rooms, office and home office.

---

Un diseño acogedor que invita a espacios amigables donde los tapizados y colores son los protagonistas. La flexibilidad en las estructuras inferiores que acompañan a estos asientos y respaldos CHELSEA completamente tapizados dan la posibilidad de gran variación de modelos ofrecidos que implican desde las cuatro patas metálicas pintadas en epoxi, o las cuatro patas con o sin ruedas, hasta las patas con funda de madera de aspecto más nórdico; modelos que se adecúan a la restauración, zonas de espera y ocio o uso confidente.

Completan la colección CHELSEA los modelos giratorios con bases de aluminio de cuatro y cinco radios, estas últimas con ruedas o con topes deslizantes, lo que dota a CHELSEA de un indudable protagonismo en las zonas de reunión y conferencia de la oficina actual, colaborativa y del home office.

# CHELSEA

MOBBOLI STUDIO











delaoliva

# CHELSEA COLLECTION

CHELSEA 800

Model



4 Metal legs  
with wooden cover.

4 Patas metálicas  
con fundas de madera.

**800 FPM**



4 Curved metal legs with  
Ø 50 mm castors.  
Black (N) or White (B) epoxy.

4 Patas metálicas curvas con  
ruedas Ø 50 mm.  
Pintadas en Negro (N) o Blanco (B).

**800 4 C/R**



4 curved metal legs with sliding stops.  
Black (N) or White (B) epoxy.

4 Patas metálicas curvas  
con topes deslizantes.  
Pintadas en Negro (N) o Blanco (B).

**800 4 C/T**



4 star polished aluminium base, Ø 670 mm.  
Height adjustment with gas lift.  
Swivel.

Base 4 aspas pulida Ø 670 mm.  
Regulación en altura por cilindro de gas.  
Giratoria.

**800 GC**



Aluminium base compas  
5 star in Polished (C) or Black (N).  
Castors Ø 65 mm. Swivel.

Base aluminio Compas  
5 radios en Cromo (C) o Negro (N).  
Ruedas Ø 65 mm. Giratoria.

**800 BC**



4-leg polyamide swivel base  
black (N) or white (B).  
Ø 680 mm with sliding stops.

Base giratoria 4 Patas poliamida  
negro (N) o blanco (B).  
Ø 680 mm con topes deslizantes.

**800 4 GT**



The waiting bench is presented as another model within the collections of collective chairs that offer this possibility, to satisfy certain spaces such as waiting areas for consultations, universities, hospitals and public or private organizations that need to make the most of their occupation capacity while maintaining order in their space.

We have developed our own concept of benches naming with the same the lower metallic structure capable of supporting the seats of any collection of chairs of collectives or of confidential use that develops the option of seats in bench. The lower metal structure benches available correspond to three series that differ in the design and model of the legs at the ends: CONVEX; ROME and UVE. The final product is defined by the chosen BANK plus the collection of seats that will support.

---

La bancada de espera, se presenta como un modelo más dentro de las colecciones sillas de colectividades que ofrecen esta posibilidad, para dar satisfacción a determinados espacios como zonas de espera de consultas, universidades, hospitales y organismos públicos o privados que necesitan aprovechar máximamente su capacidad de ocupación manteniendo un orden en su espacio.

Hemos desarrollado nuestro propio concepto de bancadas nombrando con la misma a la estructura metálica inferior capaz de soportar los asientos de cualquier colección de sillas de colectividades o de uso confidente que desarrolle la opción de asientos en bancada. Las bancadas de estructura metálica inferior disponibles corresponden a tres series que se diferencian por el diseño y modelo las patas en los extremos: CONVEX; ROMA y UVE. El producto final viene definido por la BANCADA elegida más la colección de asientos que va a soportar.

# BENCHES

DELAOLIVA STUDIO



# COLLECTIONS



UVE



CONVEX



ROMA



WING 900



OLÉ



MONKA



MODUL



EQUITY




SQUARE



SPACIO



QUICK



FLY



UVE



CONVEX



ROMA

**delaoliva**



# UVE / CONVEX BENCH



UVE / WING 900



CONVEX / OLÉ

DOTS is an avant-garde collection of waiting seats and stools designed for use in offices, schools, hospitals, practices, public or private spaces, interiors or exteriors. Its essential lines applied to metal define the aesthetics and functionality of this collection. Manufactured with the help of the most avant-garde technology applied to metal, they make it perfect for public or private spaces for its robustness and easy cleaning, without losing its design.

The collection is made up of perforated sheet seats arranged on a bench, from two to four seats, with or without arms and two models of stools that share the seat design with the bench, in a fixed skid model or in a revolving model adjustable in height and with footrests for use in counters and high support or work surfaces.

---

DOTS es una colección vanguardista de asientos de espera y taburetes diseñadas para uso en oficinas, escuelas, hospitales, consultas, espacios públicos o privados, interiores o exteriores. Sus líneas esenciales aplicadas al metal definen la estética y funcionalidad de esta colección. Fabricada con la ayuda de la más vanguardista tecnología aplicada al metal, la hacen perfecta para espacios públicos o privados por su robustez y fácil limpieza, sin perder su diseño.

La colección se compone de asientos de chapa perforada dispuestos en bancada, desde dos a cuatro plazas, con o sin brazos y de dos modelos de taburetes que comparten diseño de asiento con la bancada, en modelo fijo patín o en modelo giratorio regulable en altura y con reposapiés para uso en mostradores y superficies de apoyo o trabajo altas.

# DOTS






The DOTS BENCHES can be used for both indoor and outdoor projects with the option of special paint for outdoors. The bench seats can also optionally incorporate polyurethane biscuit injected in black or upholstered for both seat and backrest. A wide range of epoxy paint colours for the seats, to be combined with three colours of textured epoxy paint for the legs and lower structure in white, black and anthracite. The benches can incorporate arms at the ends painted the same as the lower structure.

Las BANCADAS DOTS pueden ser usadas para proyectos tanto de interior como de exterior con la opción de pintura especial para intemperie. Los asientos en bancada también opcionalmente, pueden incorporar galleta de poliuretano inyectado en color negro o tapizada tanto para asiento como para respaldo. Una amplia gama de colores de pintura epoxi para los asientos, a combinar con tres colores de pinturas epoxi texturada para las patas y estructura inferior en color blanco, negro y antracita. Las bancadas pueden incorporar brazos en los extremos pintados igual que la estructura inferior.




The fixed sled structure allows a perfect stacking and has a horizontal bar as footrest, with black polypropylene profile to prevent rubbing, painted in textured standard colors: white, black or anthracite. The rotating structure has a circular base and chrome gas column, which allows it to be rotated and adjusted in height. For the foot rest there is a bar welded to the seat and painted to match it.

La estructura fija patín permite un perfecto APILADO y dispone de barra horizontal como reposapiés, con perfil negro de polipropileno para evitar el roce, pintada en texturado en colores standard: blanco, negro o antracita. La estructura giratoria dispone de base circular y columna de gas en cromo, que permite su giro y regulación en altura, para el poyo de pies dispone de barra soldada al asiento y pintada a juego con el mismo.




## DOTS


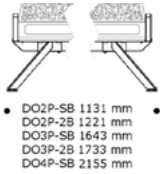






DOTS includes a collection of versatile stools designed to fit in all types of spaces both public use: restaurants, bars, hotels or offices, and private use: offices and home. The stools are manufactured in two metal pieces that provide robustness and cleanliness, the seat perforated plate in different diameters marks the aesthetics of this collection.

DOTS incluye una colección de taburetes versátiles diseñados para encajar en todo tipo de espacios tanto de uso público: restaurantes, bares, hoteles u oficinas, como de uso privado: oficinas y hogar. Los taburetes se fabrican en dos piezas metálicas que le aportan robustez y limpieza, el asiento de chapa perforada en diferentes diámetros marca la estética de esta colección.



# DOTS COLLECTION

		Model
<b>BENCHES - BANCADAS</b>		
		<p>Two to four seat benches without arms or with two arms. Bancadas de dos a cuatro plazas sin brazos o con dos brazos.</p> <p><b>DO2P-SB</b> <b>DO2P-2B</b> <b>DO3P-SB</b> <b>DO3P-2B</b> <b>DO4P-SB</b> <b>DO4P-2B</b></p>
<b>STOOLS - TABURETES</b>		
		<p>Stackable with cantilever. Apilable con base patín.</p> <p><b>DOTS 2500-FP</b></p>
		<p>Swivel with round base and chromed gas piston. Giratorio con base redonda y pistón de gas cromados.</p> <p><b>DOTS 2500-G</b></p>




Acabados de pintura estandar colección DOTS

Estructuras inferiores



Asientos



Para otros colores consultar.



Upholstered armchairs collection for relax and informal meetings for new spaces. Offers two backrest models: low and high with integrated headrest, full upholstered and comfortable body, to which is incorporated to types of base structures: four radius ash wood swivel or fixed metallic structure in steel tube and painted in epoxy.


---

Colección de butacas tapizadas de descanso y reunión informal para los nuevos espacios. Ofrece dos modelos de respaldo: bajo y alto con cabecero incorporado, un cuerpo completamente tapizado y cómodo, al que se le incorporan dos tipos de estructura inferior: giratoria de cuatro radios en madera de fresno, o estructura fija metálica en tubo de acero pintado en epoxy.

# BOOL

DELAOLIVA STUDIO





delaoliva

## BOOL



Upholstered armchair of completely flexible injected polyurethane full body over metal and wood inner structure. Available in any fabric or leathers of the delaoliva sample book with carefully made perimetral seams and hidden zipper for perfect adaptation, quality and resistance.

Butaca tapizada de monocarcasa inyectada en poliuretano completamente flexible sobre estructura interior de metal y madera. Disponible en cualquiera de los tejidos o pieles del muestrario de delaoliva con esmeradas costuras perimetrales y cremalleras ocultas para una perfecta adaptación, calidad y resistencia.








This armchair incorporates additional headrest which is assembled with the backrest through hidden metallic rods , with the same characteristics and quality as the rest of the body. Also fully upholstered over injected polyurethane with inner metallic insert.

Both high and low armchairs incorporate arm on its body, being added to the case itself.

La butaca alta incorpora cabecero adicional que ensambla en el respaldo mediante varillas ocultas, de iguales características y calidades que el resto del cuerpo. Tapizado sobre inyección de poliuretano con inserto interior metálico.

Las butacas tanto alta como baja incorporan brazos en el propio cuerpo, estando incluidos en la propia monocarcasa.

BOOL

BOOL		Modelo	Acabado
	<p>Low-back. Wooden pyramidal base. Swivel structure.</p> <p>Respaldo bajo. Base piramidal de madera. Estructura giratoria.</p>	<b>BOBGM</b>	
	<p>Low-back. Four metal legs painted in White (B) or Black (N) epoxy.</p> <p>Respaldo bajo. Cuatro patas metálicas pintadas en epoxi Blanco (B) o Negro (N).</p>	<b>BOBF</b>	<b>(N) (B)</b>
	<p>Backrest with headrest. Wooden pyramidal base. Rotating structure.</p> <p>Respaldo con cabecero. Base piramidal de madera. Estructura giratoria.</p>	<b>BOAGM</b>	
	<p>Backrest with headrest. Four metallic legs painted in White (B) or Black (N) epoxy.</p> <p>Respaldo con cabecero. Cuatro patas metálicas pintadas en epoxi Blanco (B) o Negro (N).</p>	<b>BOAF</b>	<b>(N) (B)</b>
	<p>Levelling stops</p> <p>Topes niveladores</p>		

ACABADOS ESTRUCTURA METÁLICA FIJA (FP)

ESTÁNDAR



Negro texturado (N)  
RAL 9005



Blanco texturado (B)  
RAL 9016

COLORES BOOL Suplemento estructura FP



Visión (V)  
RAL 1019



Plata (P)  
RAL 9006



Anthracite (AN)  
RAL 7016



Light Grey (LG)  
NCS 3502-R

ACABADO MADERA ESTRUCTURA GIRATORIA (GM)



Roble (RB)

Collection of upholstered modules for waiting and resting areas intended for public or private use, in SINGLE & DUO versions of one and two places. A collection that facilitates the creation of informal spaces contract, office and hospitality.

Its interior structure is made of wood and covered with high density rubber, fully upholstered with neat stitching, equipped on the bottom with four legs of 5 cm height available in three options: black nylon, silver nylon or rectangular chrome metal.

Both, the single-seat SINGLE module and the two-seat DUO are modular armchairs with backrest to which two arms or a single arm can be incorporated to create compositions of as many seats as desired depending on the available spaces. The arms are made of rectangular steel tube covered in silver painting (P) or chrome finished (C).

One seat SINGLE and two seat DUO puff complete the collection; their measuring are 61x50x45h cm and 120x50x45h cm respectively. All SINGLE & DUO elements have their own personality and can be used individually or together, making the layout and movement of the spaces more flexible.

---

Colección de módulos tapizados para áreas de espera y descanso destinadas a uso público o privado, en versión SINGLE & DUO de una y de dos plazas. Una colección que facilita la creación de espacios informales contract, office y hospitality.

Con estructura interior en madera y goma de alta densidad, tapizado por completo con esmeradas costuras, equipadas en su parte inferior con cuatro patas de 5 cm de altura disponibles en tres opciones: nylon negro de serie y nylon plata o metálicas rectangulares cromo opcionales.

Tanto el modulo SINGLE monoplaza como el DUO biplaza presentan butacas modulares con respaldo a los que se pueden incorporar dos brazos o un solo brazo en un extremo para realizar composiciones de tantas plazas como desee en función de los espacios disponibles. Los brazos son de tubo de acero rectangular recubiertos en pintura color plata (P) o cromo (C).


Completan la colección los puff SINGLE & DUO de una y dos plazas, con medidas 61x50x45h cm y 120x50x45h cm. Todos los elementos SINGLE & DUO tienen personalidad propia para ser utilizados de forma individual o en conjunto, flexibilizando la disposición y movimiento de los espacios.



# SINGLE / DUO

DELAOLIVA STUDIO









delaoliva

# SINGLE / DUO COLLECTION

Model

## DUO SOFA TWO SEATS - SOFÁ DUO DOS PLAZAS



Without arms.  
Sin brazos.

**DUO SB**



With arms. Silver (P) or Chrome (C).  
Con brazos. Plata (P) o Cromo (C).

**DUO CB (P)**  
**DUO CB (C)**

## MODULES SINGLE SEAT - MÓDULOS SINGLE UNA PLAZA



Without arms.  
Sin brazos.

**SINGLE SB**



With one arms. Silver (P) or Chrome (C).  
Con un brazo. Plata (P) o Cromo (C).

**SINGLE 1B (P)**  
**SINGLE 1B (C)**



With two arms. Silver (P) or Chrome (C).  
Con dos brazo. Plata (P) o Cromo (C).

**SINGLE CB (P)**  
**SINGLE CB (C)**

## POUF - PUF



Pouf one seat.  
Puf una plaza.

**PUF SINGLE**



Pouf two seats.  
Puf dos plazas.


**PUF DUO**

## OPTIONS - OPCIONES

## NEW - NOVEDAD



Patatas nylon negro  
h: 50 mm  
(de serie)



Patatas metálicas  
cromo  
h: 50 mm



Patatas nylon gris  
h: 60 mm



Patatas nylon cromo  
h: 60 mm

CUBIK is conceived as a collection of sofas, armchairs, puffs and auxiliary tables formed by independent pieces, light and with cubic shapes designed to be integrated in any space, together or independently because its neutral design and its small size allow to use each one of these pieces in different projects and in any type of architecture without interfering with other elements that I could accompany.

---

CUBIK se concibe como una colección de sofás, butacas, pufs y mesas auxiliares formada por piezas independientes, ligeras y con formas cúbicas diseñadas para integrarse en cualquier espacio, juntas o de forma independiente porque su diseño neutro y su reducido tamaño permiten poder usar cada una de estas piezas en diferentes proyectos y en cualquier tipo de arquitectura sin interferir con otros elementos a los que puede acompañar.

# CUBIK









The four-legged metal structures for sofas, armchairs and tables share the same design in square steel tube painted in epoxy in Black or White, also available in a chrome finish. the armchair is also available in a rotary mould with a four-spoke base in polished aluminium or painted in black, and adjustable in height by gas column.

The side tables of the CUBIK collection are available in three table top sizes and two table heights. Tops in melanin edged with White, Beech and Walnut PVC.

Las piezas tapizadas están disponibles en todos los tejidos y pieles del muestrario delaoliva. Las estructuras metálicas de cuatro patas para sofás, butaca y mesas comparten el mismo diseño en tubo de acero cuadrado pintado en epoxi de color Negro o Blanco, disponible también en acabado cromado. La butaca se ofrece también en moldeo giratorio con base de cuatro radios de aluminio pulido o pintado en negro, y regulable en altura por columna de gas.

Las mesas auxiliares de la colección CUBIK se ofrecen en tres medidas de tapa y dos alturas de mesa. Tapas en melanina canteada con PVC de color Blanco , Haya y Nogal.





## MESAS CUBIK / CUBIK TABLES

Tapas de melamina 25 mm color Blanco (B) y Nogal (NL) / Melamine tops 25 mm colours White (B) and Walnut (NL)

Tapas de cristal 10 mm color hielo semimate / Glass top 10 mm colour semimate ice

Estructuras metálicas color Blanco (B), Negro (N), Plata (P) y Cromo (C) / Metallic structures colours White (B), Black (N), Plata (P) and Chrome (C)

### MESAS CENTRO / COFFEE TABLES



1200x620x360h mm.

Tapa de melamina / Melamine Top

Tapa de cristal / Glass top

**CUBIK-MCM**

**CUBIK-MCC**

### MESAS RINCÓN / CORNER TABLES



620x620x360h mm.

Tapa de melamina / Melamine Top

Tapa de cristal / Glass top

**CUBIK-MRM**

**CUBIK-MRC**

### MESAS ALTAS / HIGH TABLES



1200x620x630h mm.

Tapa de melamina / Melamine Top

900x900x630h mm.

Tapa de melamina / Melamine Top

**CUBIK-M1263M**

**CUBIK-M9063M**

# CUBIK COLLECTION

Model

## SEATS AND SOFAS - BUTACAS Y SOFÁS



Butaca de una plaza cuatro patas  
Estructura Blanco (B), Negro (N),  
Plata (P) y Cromo (C).

One-seat with four legs  
Structure White (B), Black (N),  
Silver (P) and Chrome (C).

**CUBIK-1P**



Sofá de dos plazas cuatro patas  
Estructura Blanco (B), Negro (N),  
Plata (P) y Cromo (C).

Two-seats sofa with four legs  
Structure White (B), Black (N),  
Silver (P) and Chrome (C).

**CUBIK-2P**




Butaca de una plaza giratoria,  
altura regulable, gas cromo, base aluminio pulido cuatro  
aspas.

One-seat swivel chair,  
height adjustable, chrome gas lift, polished aluminum base  
four blades.

**CUBIK-G**

## SQUARED POUFS - PUFOS CUADRADOS



45 x 45 x 40h cm  
55 x 55 x 32h cm

**PC4540**  
**PC5532**

## ROUNDED POUFS - PUFOS REDONDOS



Ø 45 X 40h cm  
Ø 45 X 32h cm

**PR4540**  
**PR4532**



Colección de sofás y mesas modernas para espacios lounge, residenciales o colaborativos, con un diseño atemporal y neutro marcado por unos volúmenes equilibrados, se pueden tapizar los sofás en todos los tejidos y pieles del muestrario de laoliva o tela aportada por el cliente.

Las patas metálicas disponibles en dos versiones para los sofás se ofrecen pintadas en blanco, negro o plata. Y también en cromo. Con iguales acabados para las estructuras de las mesas ETNA.

---

Collection of modern sofas and tables for lounge, residential or collaborative spaces. With a timeless and neutral design marked by balanced volumes, the sofas can be upholstered in all the fabrics and leathers from the samples of de laoliva or fabric provided by the client.

The metallic legs available in two versions for the sofas are painted in white, black or silver. And also in chrome. With the same finishes for the ETNA table structures.

# ETNA

DELAOLIVA STUDIO





La colección se compone de sofás, puf y mesas auxiliares de centro y rincón.

Sofás disponibles en 1,2 y 3 plazas con cuerpo tapizado sobre estructura interior completa de madera de alta calidad, reforzado y recubierto de espuma flexible de poliuretano. Con asiento tapizado tipo capitoné y patas metálicas disponibles en dos versiones.

Las mesas Etna de centro y rincón están disponibles en tres medidas 120x60x35h, 90x90x35h y 60x60x35h mm. Con estructura metálica en tubo de acero de 14 mm de diámetro , y tapas en tablero melaminado.

Collection of sofas, pouf and coffee and corner tables.

1, 2 and 3 seat sofas upholstered over interior wooden frame reinforced and flexible polyester foam. The body of the sofa and the armrests are upholstered as one piece over flexible foam with capitone elements on the seat and metallic legs available in two versions

Etna coffee and corner tables are available in three sizes: 120x60x35h, 90x90x35h 60x60x35h fitted with frames to match the sofas or any other collection due to its neutral design. With metallic structure in steel tube of 14 mm, and melaminated tops.








Patatas: dos opciones para los sofás:  
 Sofás y mesas ETNA, estructura metálica de tubo de acero redondo de 14x2 mm. Curvado acabado en epoxi plata, blanco, negro o cromado con topes deslizantes de poliamida.  
 Opción patas metálicas en pletina curvada de 80 mm para los sofás.  
 Cuerpo sofás: estructura interior de madera reforzado.

Tapizado sobre goma dura de poliuretano de alta densidad y manta fibra suave en asiento tapizado tipo capitoné. Todo en una pieza, admite diferente tapicería en asiento.

Legs: two options for sofas:  
 ETNA sofas and tables, metallic structure in 14x2 mm round steel tube. Curved finish in epoxy silver, white, black or chrome with sliding stops in polyamide. Metallic legs option in 80 mm curved platen for sofas.  
 Sofa body: reinforced wood interior structure.

Upholstered on hard rubber of polyurethane of high density and blanket soft fiber in seat upholstered type "capitoné". All in one piece, admits different seat upholstery.

**ACABADOS METALICOS**  
**PATA**  
**LEG FINISHES**



**OPCIONES DE PATA**  
**LEG OPTIONS**



Patatas estándar  
 Standard legs



Patatas metálicas pletina  
 Platen Metal legs

**COLORES ACABADOS**  
**TAPA**  
**TABLE TOP COLORS**



# ETNA COLLECTION

Model

## COUCH - SOFÁS



**Sofá 1 plaza.**  
**Patas: plata (P) blanco (B) o negro (N) Cromo (C).**  
**Pata estandar tubo. Opción patas pletina.**  
 1 seat sofa.  
 Legs: silver (P), white (B) black (N) or chrome (C).  
 Standard tube leg. Platen leg option.

**ETNA-1P (P) (N) (C)**



**Sofá 2 plazas.**  
**Patas: plata (P) blanco (B) o negro (N) Cromo (C).**  
**Pata estandar tubo. Opción patas pletina.**  
 2 seat sofa.  
 Legs: silver (P), white (B) black (N) or chrome (C).  
 Standard tube leg. Platen leg option.

**ETNA-2P (P) (N) (C)**



**Sofá 3 plazas.**  
**Patas: plata (P) blanco (B) o negro (N) Cromo (C).**  
**Pata estandar tubo. Opción patas pletina.**  
 3 seat sofa.  
 Legs: silver (P), white (B) black (N) or chrome (C).  
 Standard tube leg. Platen leg option.

**ETNA-3P (P) (N) (C)**



**Puf.**  
**Patas: plata (P) blanco (B) o negro (N) Cromo (C).**  
**Pata estandar tubo. Opción patas pletina.**  
 Pouf.  
 Legs: silver (P), white (B) black (N) or chrome (C).  
 Standard tube leg. Platen leg option.

**ETNA-PUFF (P) (N) (C)**

## TABLES - MESAS



**Mesa rectangular 120x60 cm.**  
**Tapa blanca o tapa Nogal.**  
**Estructura: plata (P) blanco (B) negro (N) o cromo (C)**  
 Rectangular table 120x60cm.  
 White table top or Nogal table top.  
 Struture: silver (P) white (B) negro (N) or chrome.

**ETNA-MRB**  
**ETNA-MRPT**  
**ETNA-MRNL**



**Mesa rincón 60x60 cm.**  
**Tapa blanca o tapa Nogal.**  
**Estructura: plata (P) blanco (B) negro (N) o cromo (C)**  
 Square table 60x60cm.  
 White table top or Nogal table top.  
 Struture: silver (P) white (B) negro (N) or chrome.

**ETNA-MRIB**  
**ETNA-MRIPT**  
**ETNA-MRINL**



**Mesa cuadrada 90x90 cm.**  
**Tapa blanca o tapa Nogal.**  
**Estructura: plata (P) blanco (B) negro (N) o cromo (C)**  
 Square table 90x90cm.  
 White table top or Nogal table top.  
 Struture: silver (P) white (B) negro (N) or chrome.

**ETNA-MCB**  
**ETNA-MCPT**  
**ETNA-MCNL**

Sustainable collection of upholstered poufs and modular seats to fit and combine with each other. It allows creating a singular and flexible design with different environments that invite you to feel like at home. We start with a basic pouf of one or two places where you can fit single or double backrests, corner seats or sound absorbing panels: all that provides us a wide range of final models that guarantees the desired flexibility when defining any space.

Upholstered in any of the finishes of our wide catalogue or COM, this series carries wooden interiors with webbing covered with painstakingly finished over flexible polyurethane foam upholstery. PUZZLE is offered with black nylon legs as standard and, optionally, with square metal legs painted in epoxy colors. Our wide range of metal finishes catalogue is aimed to liven up PUZZLE to a new stage of customizing.


---

Colección sostenible de poufs y butacas modulares tapizados para encajar y combinar entre sí permitiendo la creación de diferentes ambientes que invitan a sentirse como en casa, un diseño único y versátil con múltiples posibilidades. Partimos de un pouf básico de una o dos plazas en el que se pueden encajar respaldos simples o dobles, esquineras o paneles fonoabsorbentes que dan como resultado una amplia gama de modelos finales que permite la flexibilidad para definir cualquier espacio.

Con interiores de madera, encinchado, espuma flexible de poliuretano y enfundado con esmeradas costuras para su tapizado en cualquiera de los acabados de nuestro amplio muestrario o incluso en tapicería aportada por el cliente. Patas en nylon negro de serie y, de forma opcional, con patas metálicas cuadradas pintadas en epoxi de colores a elegir entre la amplia gama de acabados metálicos ofrecida, dando un nuevo toque de personalización a PUZZLE.

# PUZZLE

DELAOLIVA STUDIO







# COUNTLESS POSSIBILITIES

PUZZLE has a variety of upholstered products such as single or double backrests, corner seats and sound absorbing panels. It offers a wide range of final models, from monochromatic, finished in the same upholstery, to two-color versions. All those upholsteries are combinable with each other. PUZZLE adds accessories such as union pieces for metal legs and flexible metal trays offered in a wide range of epoxy colors to match with the optional metal legs. These trays can serve as easily moved, auxiliary table when put over single or two seats poufs.

---

La colección PUZZLE cuenta con un sinfín de piezas tapizadas como son los respaldos simples o dobles, las esquineras y los paneles fonoabsorbentes, dando como resultado una amplia colección de modelos finales modulares tapizados en igual o diferente tapicería ofreciendo una visión monocromática o bicolor en su tapizado, siendo todas ellas combinables entre sí. PUZZLE añade accesorios como los herrajes para unir las patas en su opción metálica y bandeja metálica móvil ofertada en una amplia gama de colores de pintura epoxy a elegir a juego con las patas metálicas opcionales, cumpliendo la función de mesa auxiliar o de centro sobre el pouf de una o de dos plazas, deslizable sobre el mismo.



Pouf






Pouf + back



Pouf + back + sound absorbing panels







## PUZZLE MODULAR COLLECTION

PUZZLE allows creating friendly and open work environments, where formal structures and dynamic spaces form harmonious unions. Its single and double panels with sound-absorbing properties are attached to backrest units creating different private spaces acoustically isolated.




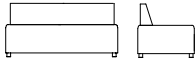
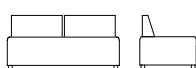

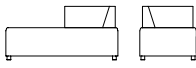



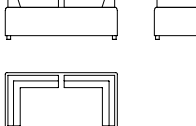
PUZZLE permite crear entornos de trabajo amables y abiertos, donde las estructuras formales y espacios dinámicos se funden creando ambientes armoniosos. Los paneles sencillo y doble para adosar a módulos con respaldo tienen propiedades fonoabsorbentes permitiendo crear diferentes espacios privados aislados acústicamente.



# PUZZLE COLLECTION

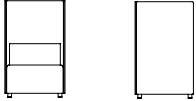
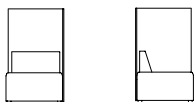

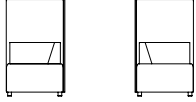
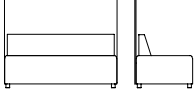
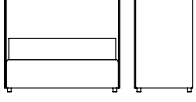
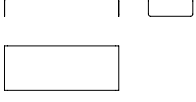

## PUZZLE POUFS

Model

	Upholstered pouf One seat (75 x 75 x 40h cm)	<b>PZ1P</b>
	Two seat (150 x 75 x 40h cm)	<b>PZ2P</b>
	Upholstered one seat pouf + back (75 x 75 x 71h cm)	<b>PZ1PR</b>
	Upholstered two seat pouf + continuous back (150 x 75 x 71h cm)	<b>PZ2PR</b>
	Upholstered two seat pouf + 2 individual backs (150 x 75 x 71h cm)	<b>PZ2P2R</b>
	Upholstered one seat pouf + corner back (left/right) (75 x 75 x 71h cm)	<b>PZ1PEDI</b>
	Upholstered two seat pouf + right corner back (150 x 75 x 71h cm)	<b>PZ2PED</b>
	+ left corner back (150 x 75 x 71h cm)	<b>PZ2PEI</b>
	Upholstered two seat pouf + back + right corner back (150 x 75 x 71h cm)	<b>PZ2P1RED</b>
	Upholstered two seat pouf + back + left corner back (150 x 75 x 71h cm)	<b>PZ2P1REI</b>
	Upholstered two seat pouf + right and left corner backs (150 x 75 x 71h cm)	<b>PZ2PEDI</b>

## PUZZLE POUFS & PANELS

Model

	Upholstered one seat pouf + back + three acoustic panels of 75 (75x75x130h cm)	<b>PZ1PR3BT</b>
	Upholstered one seat pouf + back + back panel + right acoustic panel (75x75x130h cm)	<b>PZ1PRD2BT</b>
	+ left acoustic panel (75x75x130h cm)	<b>PZ1PRI2BT</b>
	Upholstered one seat pouf + left/right corner back + two acoustic panels of 75 (75x75x130h cm)	<b>PZ1PEDI2BT</b>
	Upholstered two seat pouf + continuous back + one acoustic panel of 150 (150x75x130h cm)	<b>PZ2PR1BT</b>
	Upholstered two seat pouf + continuous back + three acoustic panels (150x75x130h cm)	<b>PZ2PR3BT</b>
	Metal tray Epoxy white, black, silver & other colors (75 x 30 x 12,5 cm)	<b>PZBA75</b>
	Metal legs (option) Epoxy white, black or silver (set of 4)	<b>PZPM</b>

VERSATILITY and DESIGN flow through all its seams, under a handmade and comfortable upholstery.

Dubai presents a collection of comfortable armchairs where the soft upholstery stands out completely handmade of style capitoné with buttons and alive upholstered in seat and backrest. It is upholstered in cowhide or in vinyl fabrics, with a wide range of colours to customise each armchair.

Dubai has two versions: Directional and Relax. The executive senior executive chair is available in a high or low backrest for management offices and conference rooms, available with fixed upholstered arms, either chrome metal with upholstered soft armrests, or the characteristic Dubai arm closed and fully upholstered, swivelling and height-adjustable, incorporating high quality tilting mechanism and five-spoke base in polished aluminium and high quality wheels.

---

VERSATILIDAD y DISEÑO fluyen por todas sus costuras, bajo un artesanal y comfortable tapizado.

Dubai presenta una colección de sillones confortables donde destaca el tapizado mullido completamente artesanal de estilo capitoné con botones y vivos tapizados en asiento y respaldo. Se tapiza en piel de vacuno o en tejidos vinílicos disponiendo de una amplia oferta de colores que permite personalizar cada sillón.

Dubai presenta dos versiones: la Direccional y la Relax. El sillón ejecutivo de alta dirección disponible en respaldo alto o bajo para despachos de dirección y salas de conferencias, disponibles con brazos fijos tapizados, bien metálicos en cromo con apoyabrazos mullido tapizado a juego, o bien el característico brazo Dubai cerrado y completamente tapizado, giratorios y regulables en altura incorporan mecanismo basculante de alta calidad y base de cinco radios en aluminio pulido y ruedas de alta calidad.

# DUBAI





DUBAI-Relax is presented as a comfortable soft-seating armchair with high backrest with five-spoke base with sliding stops and fully upholstered arms; and optional matching footrest with four-spoke base and sliding stops. Both swivel parts are height-adjustable, with optimum angle of inclination of the backrest and swing mechanism for maximum comfort. For the finishing of the bases and details consult the varied sample of epoxy paints that can be combined with the shades of vivid and buttons.

DUBAI-Relax se presenta como una confortable butaca soft-seating de respaldo alto basculado con base de cinco radios con topes deslizantes y brazos completamente tapizados; y puf reposapiés opcional a juego con base de cuatro radios y topes deslizantes,. Ambas piezas giratorias, con altura regulable, con ángulo óptimo de inclinación de respaldo y mecanismo de balanceo para el máximo confort. Para el acabado de las bases y detalles consultar el variado muestrario de pinturas epoxy que puede combinarse con los tonos de vivos y botones.





# DUBAI RELAX

Model



Relax armchair with upholstered arms / Sillón Relax con brazos tapizados.

High-back. Cantilever. Upholstered arms. Tops.

Respaldo Alto. Basculante. Brazos tapizados.  
Topes.

**10.011-RELAX**



Four-spoke aluminium base. Tops.

Base aluminio cuatro radios. Topes.

**PUF-RELAX**

## FINISHES / ACABADOS

Base and back bar (colours) / Base y barra respaldo (colores)



Negro  
(N)  
RAL 9005



Blanco  
(B)  
RAL 9016



Visón  
(V)  
RAL 1019



Mostaza  
(MO)  
RAL 1032



Light Grey  
(LG)  
NCS 3502-R



Rojo  
(RO)  
RAL 3003



Verde Oceano  
(VO)  
RAL 5020



Powder  
(PO)  
NCS 3020  
Y80R



Celeste  
(CE)  
RAL 5014



With the help of the newest technology applied to metal, the FANTONI gives strength and durability to the concept of the benches for public use.


Manufactured entirely of perforated first quality steel sheet free of sharp areas for the individual seats and high quality triangular steel tube for the legs and inferior structure. All entirely painted epoxy, available as standard in two colors: White RAL 9016 or Silver RAL 9006. Other colors optional to consult.


---

Con la ayuda de la más vanguardista tecnología aplicada al metal, la serie FANTONI aporta solidez y durabilidad al concepto de bancadas de uso público.  
Fabricada íntegramente en chapa de acero de primera calidad, perforada y cortada exenta de zonas cortantes para los asientos individuales y en tubo de acero estructural triangular para las patas y larguero horizontal de anclaje. Todo pintado íntegramente en resina epoxi, disponible como estándar en colores blanco RAL 9016 y plata RAL 9006, y otros colores opcionales a consultar.

# FANTONI

DELAOLIVA STUDIO





Bancada de 2 a 5 plazas en una sola pieza inferior lineal con dos patas o pies de apoyo en los extremos.

Sobre estructura inferior se anclan plazas individuales de asiento y respaldo continuo o plaza de asiento plano, que también se utiliza como mesa de apoyo.

Opción galleta de poliuretano inyectado semiblando para asiento (FGA) y para respaldo (FGR), disponibles en color negro o azul.

Se pueden incorporar brazos fabricados en pletina de acero de primera calidad pintada en epoxi igual que el resto de la bancada. Disponible en bancada sin brazos (-SB), o con brazos en los extremos (-2B). Opcionalmente se pueden anclar unitariamente brazos intermedios entre las plazas (FB).

Metallic bench from 2 to 5 places in a linear single inferior structure with two legs at the end. On lower structure are anchored individual places of continuous seat and back or flat seat that can be used as a table.

Option semi-soft polyurethane cushion for the seat (FGA) or for backrest (FGR) in blue or black color.

Metallic armrest manufactured in high quality steel painted in epoxy to match the bench. Fantoni offer bench without arms (-SB) or with two arms (-2B). Option intermediate arms between the places (FB).



delaoliva

Permite numerosas composiciones en lineales de dos hasta cinco plazas, tanto de asiento y respaldo como de asiento que puede hacer la función de asiento o de mesa. También puede incorporar brazos tanto en los extremos como entre plazas. La serie FANTONI ofrece un moderno y atractivo sistema modulable de plazas en bancada adaptable a cualquier espacio y forma.

Las bancadas FANTONI son aptas para todo tipo de proyectos, de espacios públicos o privados, diseñadas para interior, también pueden pintarse con pintura especial para exteriores.

FANTONI allow numerous linear compositions from two to five seats as well as for continuous seat and backrest as for the seat that can be used as a table. It can also incorporate armrests at the end and between seats. FANTONI series offer you a modern and attractive modular bench adaptable for many areas

The FANTONI Benches are suitable for all kind all projects, public or private spaces, designed for indoor use, also can be painted for outdoor use (option).







# FANTONI COLLECTION

## DIMENSIONES POR PLAZA INDIVIDUAL (UD.) - INDIVIDUAL PLACE DIMENSIONS.

Ancho asiento y respaldo.  
Width of the seat and backrest.

**540 mm**

Fondo asiento.  
Depth of the seat.

**480 mm**

Altura respaldo.  
Height of the backrest.

**465 mm**

Altura total con plaza de asiento y respaldo.  
Total height of seat and backrest place.

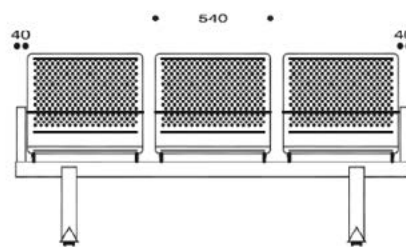
**880 mm**

Asiento plano o mesa ancho x fondo.  
Flat seat or table width x depth.

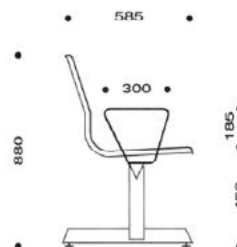
**540 x 460 mm**

Altura asiento a suelo.  
Height of the seat to floor.

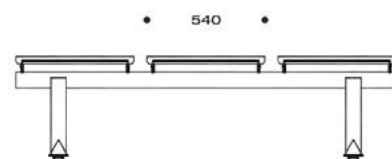
**450 mm**



FA2P-2B 1250mm  
FA3P-2B 1850mm  
FA4P-2B 2450mm  
FA5P-2B 3050mm



610



FA2P-2FAS 1140mm  
FA3P-3FAS 1740mm  
FA4P-4FAS 2340mm  
FA5P-5FAS 2940mm



610

KUA is a collection of versatile tables with a timeless and functional design that fits in all kinds of spaces. Ideal for use in training rooms, meeting rooms, dining rooms or work spaces.

Light and easy to move to compose different arrangements. The system of stringers that are assembled allows to present different sizes of tables in two widths of 600 and 700 mm and several lengths from 700 to 1600 mm.

Manufactured with removable metal structure with four steel legs of 50 x 50 mm, joined together with metal stringers of easy assembly and painted in white, black or silver epoxy resin (other colors consult on request).

---

KUA es una colección de mesas versátiles con un diseño atemporal y funcional que encaja en todo tipo de espacios. Ideales para uso en aulas de formación, salas de juntas, comedor o espacios de trabajo.

Ligeras y fáciles de mover para componer diferentes disposiciones. El sistema de largueros que se ensamblan permite presentar diferentes tamaños de mesas en dos anchos de 600 y 700 mm y varios largos desde 700 hasta 1600mm.

Fabricadas con estructura metálica desmontable de cuatro patas de tubo de acero de 50x50 mm, unidas entre sí con largueros metálicos de fácil montaje y pintadas en resina epoxi de color blanco, negro o plata (otros colores consultar bajo pedido).

KUA





KUA





The covers of different dimensions are offered in melamine board of 19 mm. thick with beech, walnut, white or gray finish and edged in matching PVC. Optionally and on request you can check the availability of 13mm compacmel caps in black, white, gray or calacatta white finish.

One of the legs has a leveler to obtain a perfect stability of the KUA table.

Las tapas de diferentes dimensiones se ofrecen en tablero de melamina de 19 mm. de espesor con acabado haya, nogal, blanco o gris y canteado en PVC a juego. Opcionalmente y bajo pedido se puede consultar la disponibilidad de tapas en compacmel de 13mm de color negro, blanco, gris o acabado blanco calacatta.

Una de las patas dispone de nivelador para obtener una perfecta estabilidad de la mesa KUA.





KUA





# KUA COLLECTION

	Ancho 600 mm Width 600 mm	Ancho 700 mm Width 700 mm
Mesa 100 Table 100 100x76h	<b>K610</b>	-
Mesa 120 Table 120 120x76h	<b>K612</b>	<b>K712</b>
Mesa 140 Table 140 140x76h	<b>K614</b>	<b>K714</b>
Mesa 160 Table 160 160x76h	<b>K616</b>	<b>K716</b>

## Acabados patas metálicas - Metallic legs finishes



RAL 9005  
Black  
Negro  
(N)



RAL 9016  
White  
Blanco  
(B)



RAL 9006  
Silver  
Plata  
(P)

## Acabados tapa - Top finishes

Melamina 19 mm



White  
Blanco  
(B)



Beech  
Haya  
(HY)



Grey  
Gris  
(G)



Walnut  
Nogal  
(NL)

The NOVA program presents the operating tables for individual or double workstation, as well as tables for meeting room. Functional design, modern and lightweight with metal legs of square steel tube 50x50 mm painted white or silver epoxy, joined together by rail assembly for driving cables. The bilaminated covers of 30 mm thick are offered in different designs of wood or smooth finish edged with matching PVC.

Cabinets, drawers, separator screens and modesty panel who complete the NOVA program.

---

El programa NOVA presenta las mesas operativas para puesto de trabajo individual o doble, así como mesas para sala de juntas. De diseño funcional, moderno y ligero con patas metálicas en tubo de acero cuadrado de 50x50 mm pintadas en resina epoxi blanco o plata, unidas entre sí mediante larguero de ensamble para conducción de cables.

Las tapas se ofrecen en tablero bilaminado de 30 mm en diferentes diseños de madera o lisos, canteados con PVC a juego.

Armarios, bucks, separadores y frontis que completan el programa NOVA.

# NOVA





NOVA







## NOVA


The programme shares cabinets and drawer blocks with the MINA programme in melamin, with the Mixed Metal-Melamine Programme and with the Metal programme. Always sharing paint finishes and melamin in all delaoliva programs.

For the melamine cabinets compatible with the MINA, TECH and NOVA programmes available in three heights: low, medium and high, width 920, NOVA incorporates as NEW the cabinets table height of width 700 ideal to have on the side of the leg enlarging the work surface and with an easy and close access of the cabinet to each work station.

El programa comparte armarios y bloques de cajones con el programa MINA en melamina, con el Programa Mixto metal-melamina y con el programa Metal. Siempre compartiendo acabados de pintura y melamina en todos los programas de delaoliva.

Para los armarios de melamina compatibles con los programas MINA, TECH y NOVA disponibles en tres alturas: bajo, medio y alto, de ancho 920, NOVA incorpora como NOVEDAD los armarios altura mesa de ancho 700 ideales para disponer en el lateral de la pata ampliando la superficie de trabajo y con un fácil y cercano acceso de armario a cada puesto de trabajo.





delaoliva

# NOVA COLLECTION

## Mesa operativa - Operative table

	Ancho 700 mm Width 700 mm	Ancho 800 mm Width 800 mm
Mesa 120 Table 120	<b>NOMO712</b> 120x70X75h	-
Mesa 140 Table 140	<b>NOMO714</b> 140x70X75h	<b>NOMO814</b> 140x80X75h
Mesa 160 Table 160	<b>NOMO716</b> 160x70X75h	<b>NOMO816</b> 160x80X75h
Mesa 180 Table 180	-	<b>NOMO818</b> 180x80X75h
Mesa 200 Table 200	-	<b>NOMO820</b> 200x80X75h

## Mesa operativa doble - Double operative table

Ancho 1420 (2 mesas de 700 mm) - Width 1420mm (2 tables of 700 mm)

## Mesa doble individual - Individual double table (Larguero mesa) - (Crossbar table)

Mesa 120 Table 120 120x142x75h	<b>NOMD12</b>
Mesa 140 Table 140 140x142x75h	<b>NOMD14</b>
Mesa 160 Table 160 160x142x75h	<b>NOMD16</b>

## Mesa doble con pata compartida - Double table with shared leg

Ancho 1420 (2 mesas de 700 mm) - Width 1420mm (2 tables of 700 mm)

## Inicial y final - Initial and final

(Larguero mesa + 25mm) - (Crossbar table + 25 mm)

## Extensión intermedia - Intermediate extension

(Larguero mesa + 50 mm) - (Crossbar table + 50 mm)

Mesa 120 Table 120 120x142x75h	<b>NOMDIF12</b>	Mesa 160 Table 160 160x142x75h	<b>NOMDE12</b>
Mesa 140 Table 140 140x142x75h	<b>NOMDIF14</b>	Mesa 160 Table 160 160x142x75h	<b>NOMDE14</b>
Mesa 160 Table 160 160x142x75h	<b>NOMDIF16</b>	Mesa 160 Table 160 160x142x75h	<b>NOMDE16</b>

## Side table/ Mesa auxiliar

Width 600 mm  
Ancho 600 mm

Mesa auxiliar 100 Side Table 100 100x60x75h	<b>NOMA10</b>	Table wing Ala mesa 100x60x75h	<b>NOAL10</b>
Mesa auxiliar 120 Side Table 120 120x60x75h	<b>NOMA12</b>		

# NOVA COLLECTION

## Mesa de juntas - Board table

	Ancho 1000 mm Width 1000 mm	Ancho 1420 mm Width 1420 mm
1000 x 1000	<b>NOMJ100</b>	-
1600 x 1000	<b>NOMJ160</b>	-
1800 x 1000	<b>NOMJ180</b>	-
2000 x 1000	<b>NOMJ200</b>	-
1400 x 1420	-	<b>NOMJ142</b>

## FINISHES

### Acabados patas metálicas/ Metallic legs finishes



RAL 9005  
Textured black  
Negro  
texturado(N)



RAL 9016  
Textured white  
Blanco  
texturado(B)



RAL 9006  
Silver  
Plata (P)



RAL 7016  
Textured  
anthracite  
Antracita  
texturado(AN)

### Acabados tapa/ Top finishes

Melamina 19 mm



White/ Blanco



Beech/ Haya



Grey/ Gris



Walnut/ Nogal



Oak/ Roble

# NOVA ACCESSORIES

---

## Cajoneras en melamina - Melamine drawer unit

---

Buck 3 drawers with castors  
Buck 3 cajones con ruedas

**NOB3CR**

---

Buck drawer + archive castors  
Buck cajon + archivo ruedas

**NOBCAR**

---

## Armario continuidad a mesa - Locker continuity to the table

---

Diáfano - Diaphanous      Con puertas - With doors

---

700x420x750h

**NOARM70**      **NOARM70P**

---

800x420x750h

**NOARM80**      **NOARM80P**

---

## Biombos separadores - Separator screens

---

Biombo mesa 120  
Screen table 120  
1195x500x19 mm

**MIPS120**

---

Biombo mesa 140  
Screen table 140  
1395x500x19 mm

**MIPS140**

---

Biombo mesa 160  
Screen table 160  
1595x500x19 mm

**MIPS160**

---

## Frontis - Modesty panel

---

Incluye frontis melamina y herrajes para anclar a la estructura  
Includes melamine panel and fittings to anchor the structure

---

Frontis mesa 180  
Modesty panel 180

**NOFM180**

---


Frontis mesa 200  
Modesty panel 200

**NOFM200**


---






























# TRUST US



## delaoliva

Madrid, Spain  
T. +34 916751543  
comercial@delaoliva.com  
exports@delaoliva.com










# ENVIRONMENTS

delaoliva  
1957

MADE  
SPAIN

[www.delaoliva.com](http://www.delaoliva.com)



delaoliva  
1957

OFICINA & CONTRACT



# DISEÑADORES



## Ximo Roca

Diseñador valenciano componente de la ADCV y miembro del BEDA.

Estudió en la Escuela Superior de Arte y de Diseño de Valencia y ha sido galardonado con múltiples premios por su trayectoria y productos realizados, tales como la papelera Biel.

## Héctor Diego

Ingeniero técnico Industrial por la Universidad CEU de Valencia especializado en el Desarrollo de productos.

Diseñador valenciano premio Good Design por The Chicago Athenaeum, en la categoría de mobiliario urbano con los bancos de la Serie Plane producida por delaoliva.



## Lievore – Altherr - Molina

Estudio creado en 1991 dedicado al diseño de producto, consultoría y a la dirección de arte, reconocido por sus diseños de mobiliario.

En 1999 recibió el Premio Nacional de Diseño por su trayectoria excelente y ejemplar. Entre sus diseños destacan la butaca Manolete y la silla de brazos Rothko.



## delaoliva

STUDIO DELAOLIVA DESIGN

## Studio delaloliva

Ingeniero técnico Industrial por la Universidad CEU de Valencia especializado en el Desarrollo de productos.

Diseñador valenciano premio Good Design por The Chicago Athenaeum, en la categoría de mobiliario urbano con los bancos de la Serie Plane producida por delaoliva.



## Gabriel Teixido

Nacido en Barcelona, adquirió su formación en la Escuela de Artes Aplicadas y Oficios Artísticos de Barcelona especializándose en diseño de producto.

Actualmente es uno de los diseñadores españoles más reconocidos del sector con más de 30 años de trayectoria profesional centrada en hacer feliz a la gente mediante la creación de un producto sencillo y funcional. Cuenta con innumerables creaciones de diseño e importantes premios.



# INDEX / ÍNDICE

## ENVIRONMENTS


### #1 TASK CHAIRS / SILLAS OPERATIVAS




BOOMERANG




WING




ROYAL



LIGHT




CLICK




PEPER


### #2 MULTIFUNCTIONAL CHAIRS / SILLAS MULTIUSO



HUG



WING 900



CHELSEA




OLÉ



CONFIDENTE 9070 FP



CLICK 9075



LIGHT 17





ROYAL 15




BOOMERANG 9400



SPACIO

### #3 SOFTSEATING



PUZZLE



DUBAI



QUADRAT



ETNA



SINGLE & DUO




JAPAN

### #4 BENCH & WAITING AREAS



PLANE



CONVEX



UVE / ROMA



FANTONI



DOTS



## COMMITTED WITH THE ENVIRONMENT

Certificated processes in line with the integrated management quality & environment system according to ISO 9001 and 14001 that cover all production processes starting from design and product development.

The products are eco-designed according to ISO 14006, making sure it causes the least environmental impact from its design all the way through the production pipeline till the end of its use.

## VALUE

In delaoliva we design, manufacture and sell design and comfort through our products: Office chairs & contract.

60 years of experience in the business endorse us as leaders in the Spanish market, having kept clients such as the public administration for over 30 years. The factory covers an area of 35.000 square meters where metalwork, painting, upholstery and assembling workshops and warehouses are installed. Our company also includes our own fleet of trucks to deliver products within the Spanish peninsula. An internalized production process that allows a customizable and flexible offer.

Wide range of office and contract furniture & chairs of all types: from technical work chairs to comfortable upholstered soft-seatings or metal benches for waiting areas meant to be used collectively. We can't forget contract chairs collections for restaurants, bars, terraces, hospitals, universities...ENVIRONMENTS is focused on chairs and seats.

The products are covered by warranty, according to the quality, security and resistance that European regulations demand for each product.

To complete and extend the products life cycle we offer a after-sales service.

## COMPROMISO MEDIOAMBIENTAL

Procesos certificados conforme a sistema de gestión integrado de calidad y medioambiente según normas ISO 9001 y 14001 que abarca todos los procesos productivos desde el diseño y desarrollo del producto.

Productos ECODISEÑADOS conforme a ISO 14006, asegurando que el producto desde su diseño y pasando por cada fase productiva, hasta el fin de su vida útil ha sido concebido analizando su ciclo de vida para el menor impacto ambiental del mismo.

## VALOR

En delaoliva diseñamos, fabricamos, comercializamos y vendemos diseño y confort para una sillería de oficina y contract.

60 años de experiencia en el sector nos avalan como fabricantes líderes en el mercado español, con clientes como la administración pública desde hace más de 30 años.

35.000 m2 de instalaciones entre las que se encuentran talleres de metalistería, pintura, tapicería, montaje y almacenes. Camiones propios para entregar los productos dentro del territorio peninsular. Un proceso productivo internalizado que permite una oferta flexible y personalizada del producto.

Amplia gama de productos de mobiliario y sillería de oficina y contract, que abarcan desde las sillas técnicas de trabajo hasta los confortables Soft-Seating tapizados o los bancos y bancadas metálicos para zonas de espera de uso colectivo. No podemos olvidar colecciones de sillas de uso contract en restaurantes, bares, terrazas, hospitales, universidades. AMBIENTES se centra en sillas y asientos.

Producto con GARANTIA, fabricados en cumplimiento de normativas de calidad, seguridad y resistencia europeas aplicables a cada tipo de producto.

Para completar y alargar el ciclo de vida del producto, se ofrece Servicio Posventa.



TEAMWORK



DESIGN



PRODUCT



QUALITY



CERTIFICATES



FLEXIBILITY



ECODESIGN

## REASONS FOR CHOOSING delaoliva / RAZONES PARA ELEGIR delaoliva

- |    |                            |    |                                 |
|----|----------------------------|----|---------------------------------|
| 1  | WARRANTY                   | 1  | GARANTÍA                        |
| 2  | DESIGN                     | 2  | DISEÑO                          |
| 3  | certified ERGONOMICS       | 3  | ERGONOMÍA certificada           |
| 4  | certified SUSTAINABILITY   | 4  | SOSTENIBILIDAD certificada      |
| 5  | AFTER SALES SERVICE        | 5  | SERVICIO POSTVENTA              |
| 6  | TRUST 6 decades history    | 6  | CONFIANZA avalada por 6 décadas |
| 7  | PERSONALIZED PRODUCTS      | 7  | PRODUCTOS CUSTOMIZABLES         |
| 8  | ENGAGEMENT WITH THE CLIENT | 8  | COMPROMISO CON EL CLIENTE       |
| 9  | FLEXIBILITY                | 9  | FLEXIBILIDAD                    |
| 10 | QUALITY - PRICE RATIO      | 10 | RELACIÓN CALIDAD PRECIO         |

## TRUST IN US / CONFIAN EN NOSOTROS



Our products are present in prestigious public and private companies

Productos aprobados estándar by the Central de Suministros. Present in the Spanish Public Administration since 1972

Nuestros productos están presentes en empresas públicas y privadas de prestigio

Productos homologados por la Central Supply Department. Presentes en la Administración Pública española desde 1972

MADE  
SPAIN



Work-friendly ergonomic chairs  
to ensure your health & well-being

Sillas ergonómicas al servicio de la salud  
y el bienestar en el trabajo

Smart living / Smart office

BOOMERANG  
BOOMERANG VIP  
WING  
ROYAL  
LIGHT  
CLICK  
PEPER







## BOOMERANG

Design by **Gabriel Teixidó**



BOOMERANG Series designed by Gabriel Teixidó for **delaoliva** is a collection of task quality chairs which combine design and ergonomics.

Silla operativa diseñada por Gabriel Teixidó, una colección actual y técnica de sillas operativas de alta calidad, diseño y ergonomía.

There are three types of back height: high back (RX), medium back (RA) and low back. A special role is given to the variety of combinations of arms, mechanisms and finishes. Polyurethane moulded rubber highlights this series: due to its manufacturing method the dorsal and lumbar area are adapted easily to the user's shape.

Con asiento y respaldo tapizados, destaca la fabricación de su respaldo con goma inyectada de poliuretano sobre interior perimetral metálico y bandas elásticas internas horizontales de diferente tensión, resultando una pieza moldeada, completamente flexible y adaptable a toda la zona dorsal y lumbar con solo apoyarse sobre el respaldo aportando sensación envolvente y confortable. Con mecanismo sincronizado de asiento y respaldo con certificado 24 horas, contacto permanente y anti-retorno, así como regulación según peso del usuario con acceso lateral.



delaoliva



Fixed or adjustable arms of the task chairs match easily with multifunction confident chairs presented in swivel or sled base version. Due to its design and functionality they can be used in different spaces. The bases of the swivel models are offered in polyamide or aluminum, finished in white, silver or polished, with 65 mm diameter castors. BOOMERANG series is completed with benches for waiting areas.

Se ofrece en versiones negro y blanco en sus terminaciones, como la pieza embellecedora del respaldo; o la base de cinco radios. Combinado con toda la gama de tapizados. Puede incorporar brazos fijos (C/B) o regulables (C/BR) en aluminio pulido o blanco. La colección se completa con las sillas de uso confidente de la serie BOOMERANG con respaldo bajo en mono-carcasa y acabados en pulido o blanco.





# BOOMERANG VIP

BOOMERANG VIP offers a cosmopolitan and up-to-date executive armchair to complete the BOOMERANG series, designed by Gabriel Teixidó for delaoliva.

The VIP model is added to the BOOMERANG Series aimed to complete its basic models with three backrest height and a variety of finish combinations. The VIP armchair not only defines a homogeneous workspace with elegant and unified view, but also enables the ergonomic and representative differentiation required for each work station.

BOOMERANG VIP ofrece el sillón ejecutivo, actual y cosmopolita, completa la serie BOOMERANG, diseñada por Gabriel Teixidó para delaoliva.

A los modelos básicos con tres alturas de respaldo y múltiples combinaciones de acabado de la serie BOOMERANG, se añade este modelo VIP necesario para poder completar y ofrecer un espacio de trabajo completamente unificado y homogéneo que determine una visión sobria, elegante y uniforme del mismo, pero a su vez posibilitando la diferenciación ergonómica y representativa que requiera cada puesto.





# WING

Design by **Studio delaoliva**

A collection of ergonomic chairs for any work place, suitable for positions with continuous use of screens.

Colección de sillas ergonómicas para todo tipo de puestos de trabajo.

Performance chairs WING meet all the ergonomic requirements to provide a correct adaptation of the chair to its user. It is available in two versions: high and low (RA and RB), both with height and angle adjustable back. The chair is offered with fixed or adjustable arms, synchro mechanism in two versions. Its 5 star base with 65 mm black castors is made of reinforced fiberglass, optionally polished aluminium base can be offered. The seat and back of this swivel chair are upholstered over comfortable foam with a binding piece on the seat. Depending on the user's requirements, any technical options can be added.

Las sillas operativas WING responden a todos los requisitos ergonómicos que facilitan la correcta adaptación de la silla a su usuario. El respaldo es regulable en su altura e inclinación y está disponible en dos alturas, alto y bajo (RA y RB). Se ofrece con o sin brazos, fijos o regulables, e incorpora mecanismo sincron. La base es de cinco radios en poliamida reforzada con fibra de vidrio y ruedas de 65 mm en negro y, opcionalmente, en aluminio pulido. El asiento y el respaldo van tapizados y cuentan con cómodo mullido, también su trasera con esmeradas costuras y platabanda lateral para ofrecer una silla giratoria y regulable capaz de encajar en cualquier espacio. Se le podrán añadir suplementos técnicos en función de las necesidades del usuario.







All the elements of this series were chosen carefully: the raw materials are recyclable and were recycled before their usage, the manufacturing process guarantees minimal impact on the environment and maximum recycling once shelf life of the chair is finished.

WING collection is aimed to complement a collection of confident chairs with the same name.

Todos los componentes de esta serie han sido cuidadosamente escogidos en su diseño utilizando materias primas recicladas y reciclables, respetuosos con el medioambiente en su proceso de fabricación para garantizar su mínimo impacto ambiental y un máximo reciclaje una vez acabada la vida útil de la silla.

Completa esta familia una amplia gama de sillas para uso confidente y multifunción dentro de la misma colección WING.



9.900-RXY Base pirámide  
Mecanismo sincron 24 horas  
(opción)



9.900-RAY Base pirámide  
Mecanismo sincron 5P



9.900-RBY Base pirámide  
Mecanismo sincron 5P





## ROYAL

Collection of ergonomic chairs with upholstered seat and mesh or upholstered backrest.

ROYAL upholstered chairs are manufactured with flexible polyurethane foam back and polypropylene black structure. There are different options for its finishes, not only in terms of a variety for the upholstery but also for lower union piece options: made of black polypropylene or polished aluminum to provide more resistance and elegance.

ROYAL mesh chairs are manufactured with breathable mesh backrest and adaptable to each user. The perimeter frame of its backrest is manufactured in black or white polypropylene and its lower union piece in black, white or polished aluminum, also white or polished base can be fitted optionally. Both models incorporate as standard back height adjustment, 5 block syncro mechanism and lumbar support. It includes, optionally, the incorporation of Lumbar Volume Regulation – by means of a rotating wheel located in the back that inflates or deflates the lumbar volume, adapting itself to the physical and functional characteristics of its users.

In the same way, various arm models and easily removable, height and angle adjustable upholstered headrest can be incorporated to provide a correct support to the user. A swivel 5 star base is made of polyamide reinforced with fiberglass; selfbraking 65 mm casters are standard, other types of casters can be fitted optionally.





Colección basic line de sillas ergonómicas con asiento tapizado y respaldo de malla o tapizado.

La silla ROYAL tapizada se fabrica con respaldo de espuma y estructura de polipropileno en color negro. Presenta diferentes opciones de tapizados y, también en el bastidor inferior de su respaldo en polipropileno negro o aluminio pulido aportando mayor calidad. La trasera vista puede ser en polipropileno color negro o tapizada y la base pulida (opcional).

La silla ROYAL malla se fabrica con respaldo de malla transpirable y adaptable a cada usuario. El marco perimetral de su respaldo se fabrica en polipropileno, negro o blanco, y su bastidor inferior en negro, blanco o en aluminio pulido, y la base blanca o pulida (opcional).

Ambos modelos, incorporan la regulación en altura del respaldo y la regulación en la inclinación mediante mecanismo sincronizado de asiento y respaldo con bloqueo en 5 posiciones y apoyo lumbar. Puede incluir de forma opcional la incorporación de Regulación del Volumen Lumbar mediante rueda giratoria situada en la trasera que infla o desinfla el volumen lumbar.

Se pueden incorporar brazos y reposacabezas tapizados, fácilmente desmontables, regulables en su altura y ángulo para el correcto apoyo cervical. La base giratoria es de cinco radios en poliamida reforzada con fibra de vidrio y ruedas de 65 mm auto-frenadas, entre otras.

Todos los componentes han sido escogidos por su calidad y sostenibilidad.



#### ADDITIONAL FEATURES

Height adjustable backrest. Respaldo regulable en altura. (2 botones laterales)











## LIGHT

Task chair collection with mesh backrest for dynamic and modern offices. Its breathable mesh available in black, red, blue or gray is stretched over polypropylene frame, ergonomic and recyclable seat is upholstered over high density PU rubber with the upholstery according to catalogue.

The chairs can be fitted with several models of armrest, fixed or adjustable depending on the needs of the user. Its synchro mechanism is integrated with constant support system, multipositional locking and optional white or black lumbar support piece, attached to the backrest and adjustable for its correct adaptation. Black polyamide base with 65 mm rubber band castors is replaced by a polished aluminum option, presented in two versions.

During the selection of the components its optimal recycling was taken into account. The series is completed with confident chairs with mesh back colors to match.






Colección de sillas operativas con respaldo de malla para oficinas dinámicas y actuales. La malla es transpirable y está tensada sobre bastidor de polipropileno y asiento ergonómico y reciclable, tapizado sobre goma de PU de alta densidad y tapicería según muestrario en varios colores (negro, rojo, azul o gris).

Disponible con varios modelos de brazos tanto fijos como regulables a elegir. Integra un mecanismo sincron con contacto permanente bloqueo multiposicional y un dispositivo de apoyo lumbar de color blanco o negro optativo sujeto al respaldo en su parte posterior y regulable para su correcta adaptación. La base es de poliamida negra con ruedas de 65 mm con banda de goma con opción de aluminio pulido, con dos modelos a elegir.

En la selección de sus componentes se ha tenido en cuenta su óptimo reciclaje una vez acabada la vida útil de la silla.

Completa la serie las sillas de uso confidente en las que el respaldo de red también está disponible en color negro, blanco, gris, rojo o azul.



delaoliva





## CLICK

Collection of ergonomic chairs with upholstered seat and back, available in two back heights: high and low, with additional headrest.

Offered with or without arms, these chairs incorporate as standard an independent backrest and lumbar support height adjustments, and synchro mechanism that regulates the inclination of the backrest.

Five-star polyamide base with reinforced fiberglass, with 65 mm selfbraking castors and polished aluminum base.

CLICK task chairs respond to all the ergonomic requirements that facilitate a correct adaptation of the chair to the different physical characteristics of its users.

All components of this series were selected carefully using recyclable raw materials, processed environmentally friendly in their manufacturing process to guarantee their minimum environmental impact and maximum recycling after the end of the useful life of the chair.

To complete the collection, the CLICK 24 chair is offered with a 24 hour intensive use certificate.

Colección de sillas ergonómicas con asiento y respaldo tapizados para puestos de trabajo, disponibles en dos alturas de respaldo: alto y bajo, y opción de cabecero adicional al RA.

Se ofrecen con o sin brazos e incorpora de serie tanto la regulación en altura del respaldo como la del volumen lumbar de forma independiente, así como regulación en la inclinación del mismo mediante mecanismo sincron, con dos opciones del mismo.

Base de cinco radios en poliamida reforzada con fibra de vidrio, con ruedas de 65 mm auto-frenadas y base de aluminio pulido.

Las sillas operativa CLICK responden a todos los requisitos ergonómicos que facilitan la correcta adaptación de la silla a las diferentes características físicas de sus usuarios.

Todos los componentes de esta serie han sido cuidadosamente escogidos siendo utilizados materias primas recicladas y reciclables, habiendo sido respetuosos con el medioambiente en su proceso de fabricación para garantizar su mínimo impacto ambiental y un máximo reciclaje una vez acabada la vida útil de la silla.

Para completar la colección se ofrece la silla CLICK 24, con certificado de uso intensivo 24 Horas.



CLICK 24h



BS5459-2:2009 + A2:2008 CERTIFICATE


CLICK Antistatic · CLICK Antiestática




UNE EN 61340-2-3 CERTIFICATE



Rueda 65mm antiestática



Detalles conducción de cableado especial



Pistón cromo base pulida



## PEPER

PEPER presents a collection of operating chairs with upholstered seat and breathable and flexible mesh backrest, a comfortable and functional chair, ergonomically designed for jobs, having been tested and certified in compliance with European standard UNE-EN 1335.

The PEPER office chair swivel and adjustable in height and inclination by synchron mechanism, for its light, elegant and neutral design, together with the flexibility in fabrics and colors for its seat and for the network of its backrest in any technical fabric, and options of bases and arms on a common and characteristic perimetral frame of the backrest in black or white polypropylene with back slat seat-back included, offers an aesthetic rear view of the chair. PEPER is presented as a chair capable of fitting into different office and contract spaces.







PEPER presenta una colección de sillas operativas con asiento tapizado y respaldo de malla transpirable y flexible, una silla cómoda y funcional, ergonómicamente diseñada para puestos de trabajo, habiendo sido ensayada y certificada en cumplimiento de normativa europea UNE-EN 1335.

La silla de oficina PEPPER giratoria y regulable en su altura e inclinación mediante mecanismo synchron, por su diseño ligero, elegante y neutro, junto con la flexibilidad en tejidos y colores para su asiento y para la red de su respaldo en cualquier tejido técnico, y opciones de bases y brazos sobre un común y característico bastidor perimetral del respaldo en polipropileno negro o blanco con lama trasera de unión asiento-respaldo incluida, ofrece una estética visión trasera de la silla. PEPPER se presenta como una silla capaz de encajar en diferentes espacios de oficina y contract.



Multifunctional chairs for collective use  
& contract furniture channel.

Sillas multifunción para uso colectivo  
y canal contract.

Smart living / Smart office / Smart Contract

HUG  
WING 900  
CHELSEA  
OLÉ  
CONFIDENTE 9070  
CLICK 9075  
LIGHT 17  
ROYAL 15  
BOOMERANG 9400  
SPACIO





# HUG

Design by **Ximo Roca**



HUG, designed by Ximo Roca, presents a collection of upholstered chairs and stools for multifunctional spaces in offices, contract and home. Its neutral design with simple and timeless lines is suitable for any project.

A collection of fixed and swivel chairs with continuous seat and backrest upholstered over wooden interior carcass and flexible polyurethane foam. This series is perfect for new office spaces or home use, it also looks ideal in the contract channel. The upholstered square seat stools are available in three heights; any version can be easily STACKED vertically with almost no displacement, which greatly facilitates its storage.

The continuous seat and backrest shell of the HUG chairs is available in two backrest heights and can be upholstered in any fabric according to delaoлива sample catalogue or COM. The metal elements of the structure are offered in chrome or epoxy painted in various colors. We offer a wide range of fixed models, with or without arms. STACKABLE.


We offer FLEXIBILITY to CUSTOMIZE every space: you choose the UPHOLSTERY to combine with the structures in a wide range of COLORS of painting. The models of chairs and stools of this family are combined with each other and create harmonious spaces in any project.



HUG presenta una colección de sillas y taburetes tapizados para uso polivalente en oficinas, contract y home, diseñada por Ximo Roca. Un diseño neutro de líneas sencillas y atemporales permite su utilización en cualquier proyecto. Colección de sillas fijas y giratorias con carcasa continua de asiento y respaldo tapizados sobre interior de madera pos-formada y espuma flexible de poliuretano para los nuevos espacios de oficina o uso en hogar, ideal para uso en el canal contract. Destacan los taburetes de asiento cuadrado tapizado, disponibles en tres alturas y completamente APILABLES en vertical sin prácticamente desplazamiento, facilita su almacenamiento.

La carcasa continua de asiento-respaldo de las sillas HUG se ofrece en dos alturas de respaldo que pueden ser tapizadas en cualquier tejido del muestrario delaoлива o en tapicería aportada por el cliente. Los elementos metálicos de sus estructuras se ofrecen en acabado cromo o en pintura epoxi de varios colores según muestrario. Se ofrecen una gran gama de modelos fijos, con o sin brazos. APILABLES.

FLEXIBILIDAD en la oferta para PERSONALIZAR cada espacio: TAPIZADOS a elegir combinados con estructuras en amplia gama de COLORES de pintura. Y diferentes modelos de sillas y de taburetes combinables entre sí para crear espacios armoniosos en cualquier proyecto.





# WING 900

Design by **Studio delaoliva**

WING series features a collection of upholstered chairs for multipurpose use in offices, contract and home-office. A neutral design of timeless lines allows its use in any type of project. Collection of fixed and rotating chairs with continuous seat and back cover upholstered on post-formed wood interior and flexible polyurethane foam for visit or meeting chair in office spaces or for use as a desk chair in home office, ideal for use in the hotel and restaurant business. In its fixed version with metallic legs, it incorporates a low continuous casing and 4-legged metal structures in oval tube or in a calibrated rod, with or without arms. The models without arms are stackable.

La serie WING presenta una colección de sillas tapizadas para uso polivalente en oficinas, contract y home-office. Un diseño neutro de líneas atemporales permite su utilización en cualquier tipo de proyecto. Colección de sillas fijas y giratorias con carcasa continua de asiento y respaldo tapizados sobre interior de madera pos-formada y espuma flexible de poliuretano para uso tanto como confidente o reunión en espacios de oficina como para uso como silla escritorio en home office, ideal para uso en el canal contract en hostelería. Restaurantes. En su versión fija con patas metálicas, incorpora carcasa continua baja y estructuras metálicas de 4 patas en tubo oval o en varilla calibrada, con o sin brazos, siendo apilable los modelos sin brazos.





## LIVING WING & LIVING CONTRACT

The warmth of the wood & the upholstery / La calidez de la madera y el tapizado



The series is completed with the possibility of incorporating arms depending on the model, entirely upholstered arms or metal arms of light and stylized design in calibrated plate. The continuous seat-back casing is offered in two backrest heights that can be upholstered in either a delaoлива upholstery or another one bring by the customer. The metallic elements are offered in chrome finish or in epoxy paint of several colors according to sample. Completes the collection the possibility of bench anchorage for use in waiting areas and public spaces. This collection is complemented by WING tables whose metal feet can be painted to match the structures of Wing chairs.

La serie se completa con la posibilidad de incorporar brazos en función del modelo, o brazos enteramente tapizados o brazos metálicos de diseño ligero y estilizado en pletina calibrada. La carcasa continua de asiento-respaldo se ofrece en dos alturas de respaldo que pueden ser tapizadas en cualquier tejido del muestrario delaoлива o en tapicería aportada por el cliente. Los elementos metálicos se ofrecen en acabado cromo o en pintura epoxi de varios colores según muestrario. Completa la colección la posibilidad de anclaje en bancada para uso en áreas de espera y espacios públicos. Esta colección se complementa con las mesas WING cuyos pies metálicos pueden ir pintados a juego con las estructuras de las sillas Wing.





Reception & contract chairs / Espera y contract



## WING 900 G

Meeting spaces- Smart Office / Espacios de reunión -Oficina inteligente

Ideal home-office







# CHELSEA

Design by **Studio delaoliva**

Contract / Home- office / Office

The CHELSEA collection is the result of teamwork between the design, technical and production departments. Inspired in New Yorkers & comfortable environments, this family of upholstered chairs is fitted for a multifunctional use inside areas destined to the contract channel as well as the modern office. The multifunctionality and versatility of this series is marked by two models of backrests that have the same design line an a style that is shared by its comfi seat and its inferior structure.

La colección CHELSEA es el resultado del trabajo en equipo de los departamentos de diseño, técnico y producción de la organización, inspirada en ambientes neoyorquinos y acogedores para obtener esta familia de sillas tapizadas para un uso polivalente en instalaciones destinadas tanto al canal contract como a la oficina actual. La polivalencia y versatilidad de esta serie esta marcada por dos modelos de respaldo en una misma linea de diseño y estilo que comparten tanto su comfortable asiento como estructuras inferiores para poder presentar esta amplia familia de sillas con modelos que encajan en cualquier espacio.



HOME-OFFICE  
CONTRACT  
HOSPITALITY





A cozy design that welcomes friendly spaces where upholstery and colours are the main characters. The flexibility in the inferior structures that go along these seats and backs completely upholstered give way to a wide model variations, like the four metal legs or the epoxy painted ones, the four stool legs with or without wheels, or even the wooden covered legs which evokes a nordic style. This models are perfect for hostelry, waiting or leisure areas and visitors use.

The collection is completed with the 700 & 800 swivel models with an aluminium star base of 4 or 5 ends, the 5 ends one also allows for a wheels or glide system to be attached, which gives CHELSEA an indisputable place inside the meeting areas and collaborative spaces of a modern office, it can be used for home-office design as well.

Un diseño acogedor que invita a espacios amigables donde los tapizados y colores son los protagonistas. La flexibilidad en las estructuras inferiores que acompañan a estos asientos y respaldo completamente tapizados dan la posibilidad de gran variación de modelos ofrecidos que implican desde las cuatro patas metálicas pintadas en epoxi, o las cuatro patas tipo taburete con o sin ruedas, hasta las patas con funda de madera de aspecto más nórdico; modelos que se adecuan a la restauración, zonas de espera y ocio o uso confidente.

Completan la colección los modelos 700 y 800 giratorios con bases de aluminio de cuatro y cinco radios, estas últimas con ruedas o con topes deslizantes, lo que dota a CHELSEA de un indudable protagonismo en las zonas de reunión y conferencia de la oficina actual y colaborativa y del home-office.







# OLÉ

Design by **Ximo Roca**



Collection of chairs with polypropylene shells in attractive colors designed by Ximo Roca, its versatility and models are suitable for all types of spaces and office or contract projects (catering, training and classrooms, public spaces, home ...). Presents four-legged models with structures painted in the same colors as their shells in their monochrome option, interchanging structure and frame color, chrome finish legs or wooden legs. Rotating models with four-spoke base in black or polished or with five-spoke bases and wheels are also available. Collection is completed with benches with separated seats for waiting areas.

Colección de sillas con mono-carcasa de polipropileno en atractivos colores diseñada por Ximo Roca, que por su flexibilidad de opciones y modelos se adaptan a todo tipo de espacios y proyectos de oficina o de contract (restauración, formación y aulas, espacios públicos, uso confidente, hogar...). Presenta modelos de cuatro patas apilables con estructuras pintadas en los mismos colores que sus carcasas en su opción monocromática, intercambiando color de estructura y carcasa, patas en acabado cromo o enfundadas en madera. También se ofrecen los modelos giratorios con base de cuatro radios en color negro o pulido o con bases de cinco radios y ruedas. Se completa la colección con los asientos en bancada para zona de espera.



delaoliva



# OLÉ

Contract, exteriors, home-office / Contract, exteriores, home-office



All models can optionally incorporate upholstered cookie on the seat, further expanding the possibilities and finishes of this collection. The distinctive piece of OLÉ is without doubt its seat and backrest shell with high quality polypropylene arms offered in several colors black, white, light blue, mustard, coral, green and mink, as well as the paint colors of the structure. With a neutral and versatile design OLÉ integrates perfectly in any environment.



Todos los modelos pueden incorporar de forma opcional galleta tapizada en el asiento, ampliando aún más las posibilidades y acabados de esta colección. La pieza distintiva de OLÉ es sin duda su monocarcasa de asiento y respaldo con brazos de polipropileno de alta calidad que se ofrece en diversos colores negro, blanco, celeste, mostaza, coral, verde y visón, al igual que los colores de pintura de la estructura. Con un diseño neutro y versátil OLÉ se integra perfectamente en cualquier ambiente.

pb (Blanco) (White)	pn (Negro) (Black)	pa (Azul celeste) Light blue	pv (Visón) Mink	pm (Mostaza) Mustard	pve (Verde) Green	pr (Rojo coral) Coral red	
(B) Blanco texturado	(N) Negro texturado	(A) Azul celeste	(V) Visón	(M) Mostaza	(VE) Verde	(R) Rojo coral	(C) Cromo



# CONFIDENTE 9070

Design by **Studio delaoliva**

Fixed armchair with seat and back upholstered with a comfortable simple and light line which makes it possible to use it as a multipurpose visitor chair in offices, task rooms, meeting rooms or waiting areas, and even in the contract channel.

Sillón Fijo patín con asiento y respaldo tapizados de línea sencilla y ligera a la vez que confortable, lo que posibilita su uso como confidente de carácter polivalente tanto en despachos de dirección como en puestos operativos, salas de reunión o zonas de espera, e incluso en el canal contract.

With a single fixed, stackable model, it was born as an alternative complement for its smaller and more comfortable size of the collection of Bond chairs, to take its own identity outside of this collection in its use as a visitor chair for any office thanks to its neutral and timeless design that fits in any project and space.

Con un solo modelo fijo, apilable, nace como confidente alternativo por su tamaño mas reducido y confortable de la colección de sillones de dirección Bond, para pasar a tomar identidad propia fuera de dicha colección en su uso como confidente de cualquier sillón o silla principal por su diseño neutro y atemporal que encaja en cualquier proyecto y espacio.



It is offered in any upholstery, including cowhide and with its structure in round steel tube painted in black or silver epoxy or in chrome finish.

Se oferta en cualquier tapizado, incluida la piel de vacuno y con su estructura en tubo redondo de acero pintada en epoxi negro o plata o en acabado cromo.





# CLICK 9075



Collection of office fixed chairs with upholstered seat and mesh backing for visit, meeting and training use of multifunctional and multipurpose character; comfortable and lightweight, with neutral design to fit in any space, both as a visitor chair for Light task chair which shares aesthetic and finishes, as well as its independent use for collective use installations.

It is available in fixed models of 4 legs and also with cantilever structure, both with or without arms. In addition to the model with writing table for training use. The seat is upholstered in any of the finishes of the sample or customer upholstery, on polypropylene interior post-molded ergonomically comfortable PU rubber. The backrest with black polypropylene frame is black, white, red, blue or gray. The arms are optional and are incorporated into the metal structure giving continuity to it, manufactured in black polyamide to match the back frame. It offers structures painted in epoxy black or in chrome finish.

Colección de sillas tapizadas de uso confidente, formativo y colaborativo de carácter multifuncional y polivalente; ergonómicas, ligeras y confortables, encajan en cualquier espacio; adecuadas tanto para acompañar a la silla operativa en oficina como para reunión o instalaciones de uso colectivo.

Ofrece dos modelos de sillas fijas con asiento y respaldo tapizados: el de 4 patas con brazos y el modelo con pala-atrill abatible de uso formativo, ambos modelos apilables y fáciles de combinar y mover. Con asiento y respaldo tapizados incluida la trasera. la silla CLICK 9075 esta disponible en toda la gama de tejidos del muestrario incluso en tapicería del cliente y su estructura metálica en tubo de acero elíptico ofrece un amplio abanico de acabados en pintura epoxi color plata, blanco y negro o acabado cromo, que posibilitan la personalización de esta silla.



## Formative use / Uso formativo



# LIGHT 17

Collection of office fixed chairs with upholstered seat and mesh backing for visit, meeting and training use of multifunctional and multipurpose character; comfortable and lightweight, with a neutral design to fit in any space, both as a visitor chair for LIGHT task chair which shares aesthetic and finishes, as well as its independent use for collective use installations.

It is available in fixed models of 4 legs and also with cantilever structure, both with or without arms. In addition to the model with writing table for training use. The seat is upholstered in any of the finishes of the sample or customer upholstery, on polypropylene interior post-molded ergonomically comfortable PU rubber. The backrest with black polypropylene frame and net in black, white, red, blue or gray. The armrests are optional and are incorporated into the metal structure giving continuity to it, manufactured in black polyamide to match the backrest frame. Its structure can be painted in epoxy black or chrome finish.

Colección de sillas fijas de oficina con asiento tapizado y respaldo en malla de uso confidente, colaborativo y formativo de carácter multifuncional y polivalente; confortables y ligeras, con diseño neutro para encajar en cualquier espacio, tanto de confidente de la silla operativa LIGHT con la que comparte estética y acabados del respaldo como en su uso independiente para instalaciones de uso colectivo.

Está disponible en modelos fijos apilables de 4 patas y también con estructura de patín, ambos con o sin brazos; además del modelo con pala abatible para uso formativo. El asiento está tapizado en cualquiera de los acabados del muestrario o tapicería cliente, sobre interior de polipropileno posformado ergonómicamente y confortable goma de PU. El respaldo con marco de polipropileno color negro es de malla tensada en negro, blanco, rojo, azul o gris. Los brazos son opcionales y están incorporados a la estructura metálica dando continuidad a la misma, fabricados en poliamida color negro a juego con el marco de respaldo. Ofrece estructuras pintadas en epoxi de color negro o en acabado cromo.





# ROYAL 15

Collection of armchairs for confident and multifunctional use and also multipurpose conference or meeting; ergonomic, modern and comfortable, fit any kind of space, both being perfect for accompanying any operating chair or by themselves.

ROYAL 15 is a basic line armchair with upholstered seat and low backrest in upholstery or technical mesh, or upholstered high backrest. All of them match the versions and finishes of ROYAL task chair which can accompany it. It is offered with fixed metal structure or four-legged swivel model with arms.

Colección de sillones de uso confidente y conferencia o reunión de carácter multifuncional y polivalente; ergonómicos, modernos y confortables, encajan en cualquier tipo de espacio, siendo perfectos tanto para acompañar a cualquier silla operativa como para su uso independiente.

ROYAL 15 es un sillón basic line con asiento tapizado y respaldo bajo en tapizado o malla técnica, o respaldo alto tapizado. Todos ellos están en línea con las versiones y acabados de ROYAL operativa a la que puede acompañar. Se ofrece con estructura metálica fija patín o de cuatro patas y en modelo giratorio con brazos.





All ROYAL models are available in any color of the sample of upholstery or mesh, according to version.

Todos los modelos ROYAL están disponibles en cualquier color del muestrario de tapicería o malla, según versión.

Its upholstered seat and ergonomic backrest in both upholstered and mesh versions, and the shapes of its metallic structure emanate modernity, design and comfort making ROYAL fit in any office or contract space.

Su asiento tapizado y respaldo ergonómico tanto en versión tapizada como en malla, y las formas de su estructura metálica emanan modernidad, diseño y confort haciendo que la confidente ROYAL encaje en cualquier espacio de oficina o contract





# BOOMERANG 9400

Design by **Gabriel Teixidó**



Collection of high-quality ergonomic chairs with a continuous seat cover and a low upholstered backrest, designed by Gabriel Teixidó as part of the BOOMERANG family. Its light and modern design stands out together with the selected materials quality and technical features. This chair can be used as visitor chair; it is perfect for reunion and collaborative areas. The 9400 collection is confirmed to be an excellent option for the offices and for collective use as a visitor chair. Due to its design and quality this model is a match if you are looking for an independent piece of furniture for some representative space.

Colección de sillas de alta calidad y ergonomía con carcasa continua de asiento y respaldo bajo tapizada, para uso como confidente y reunión o zonas colaborativas, diseñadas por Gabriel Teixidó como parte de la amplia familia BOOMERANG de sillas operativas y de dirección de diseño ligero y vanguardista donde destaca para toda la colección no solo su diseño sino también las calidades de materiales escogidos e interiores técnicos de las sillas. La colección 9400 se presenta como una excelente opción para instalación de oficinas y colectividades en su uso como confidente o independiente de los espacios más representativos por su diseño y calidad.





# SPACIO

The SPACIO collection presents a wide and flexible range of multipurpose chairs for office and contract, easily integrated in both environments. It provides endless possibilities of seat and back combination, starting with a functional polypropylene seat and backrest in six attractive colors - perfect for collaborative areas, up to the comfort and warmth of upholstered seat and backrest. The variety of spaces, among them the Office, can definitely opt for a comfortable and flexible version of upholstered seat and perforated mesh back.

SPACIO is a light and versatile chair for a diversity of people and tasks. It's casual but comfortable to be seated during a conference, in a classroom, on a training or any other collaborative activity, in a restaurant and a hotel. Any space can demand its SPACIO chair because you choose your SPACIO.

La colección SPACIO presenta una amplia y flexible gama de sillas para usos varios que reconoce las necesidades de un usuario tanto de la oficina y como del contract. Con una sinfín de posibilidades al ofrecer tres versiones de asiento y respaldo en una misma colección de sillas, desde el mas funcional y colectivo acabado en polipropileno en seis atractivos colores, al confortable y cálido asiento y respaldo tapizados de líneas ligeras, pasando por la versión de asiento tapizado y respaldo en malla perforada de uso en oficina.

SPACIO es una silla ligera y versátil que encajará tanto en su uso como silla confidente o de conferencias, como en un uso en aulas, formación y espacios colaborativos, como en restaurantes y hoteles. Cualquier espacio puede demandar una silla SPACIO porque tú eliges tu versión de silla SPACIO.







Any of these three versions distinguished by its seat and back: 95 P, 95 T and 95 M, is offered with four legs or with a rib sled base, with or without arms or with a writing tablet. The swivel models of SPACIO are offered with a five-star base and castors, with or without arms. The collection is completed with stools and beam seating integrated in a bench.

En cualquiera de estas tres versiones diferenciadas por su asiento y respaldo: 95 P, 95 T y 95 M, la colección ofrece sillas fijas con cuatro patas o patín cerrado en varilla, con o sin brazos; sillas con atril acoplable para escritura, o modelos giratorios con base de cinco radios y ruedas, con o sin brazos. Completa la colección los taburetes y los asientos dispuestos en bancada.





PUZZLE  
DUBAI  
QUADRAT  
ETNA  
SINGLE & DUO  
JAPAN

Environments that empower creativity  
and the exchange of ideas

Entornos que potencian la creatividad  
y el intercambio de ideas

Soft-seating / Smart living / Smart office





# PUZZLE

Design by **Studio delaoliva**

Sustainable collection of modular upholstered sofas and poufs to fit and blend together allowing the creation of different environments. PUZZLE is a unique and versatile design with multiple possibilities of seats and backrests starting from a basic pouf of one or two seats in which single or double, corner or sound absorbing panels can be fitted. A wide range of final models allowing flexibility to define any space.

Colección sostenible de pufs y sofás modulares tapizados para encajar y combinar entre sí permitiendo la creación de diferentes ambientes que invitan a sentirse como en casa, un diseño único y versátil con múltiples posibilidades de asientos y respaldos partiendo de un puf básico de una o dos plazas en las que se pueden encajar respaldos simples o dobles, esquineras o paneles fonoabsorbentes que dan como resultado una amplia gama de modelos finales que permite la flexibilidad para definir cualquier espacio.

Soft-seating, casual environments for comfortable & friendly meetings.

Soft-seating, espacios informales de reunión confortables y amigables.



# ATENEA TABLE

Design by **Studio delaoliva**




## Finishes / Acabados

### ACABADOS ESTRUCTURA METÁLICA

#### ESTÁNDAR



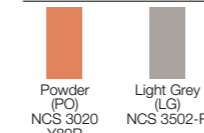
#### COLORES (Liso semibrillo)



#### COLORES (Texturado)



#### COLORES (Liso semimate)



#### Otros colores bajo pedido



Resto muestrario de Metálicos







With wooden interior strapped, polyurethane flexible foam and sheathed with careful seams for its upholstery in any of the finishes of our wide sample or even in upholstery provided by the client. Legs are made in black nylon and, optionally, with square metallic legs that could be paint in any of the epoxy colors offered.

Con interiores de madera, encinchado, espuma flexible de poliuretano y enfundado con esmeradas costuras para su tapizado en cualquiera de los acabados de nuestro amplio muestrario o incluso en tapicería aportada por el cliente. Patas en nylon negro de serie y, de forma opcional, con patas metálicas cuadradas pintadas en epoxy de colores a elegir dando un nuevo toque de personalización a PUZZLE.

PUZZLE collection is completed by sound-absorbing pannels, individual or double, and the moving metallic tray offered in epoxy colors which is meant to be a coffee table or auxiliary over individual or double poufs.

Completa la colección, los modelos fonoabsorbentes de 1 o de 2 plazas, y la bandeja metálica móvil ofertada en colores de pintura epoxy a elegir para hacer la función de mesa de centro o auxiliar sobre pufs de 1 o 2 plazas.





# DUBAI

Design by **Studio delaoliva**

Dubai presents a collection of high-quality armchairs where the completely hand-made capitoné style upholstery stands out. It is enriched with upholstered colorful buttons and a soft, comfortable seat and back. This item is upholstered in either genuine leather, leatherlike or vinyl fabric. It also offers a wide range of colours allowing the customization of the finished product.

Dubai presenta una colección de sillones de alta calidad donde destaca el tapizado completamente artesanal de estilo capitoné con botones y vivos tapizados, y mullido confortable en asiento y respaldo. Se tapiza en piel de vacuno o en simil-pieles y tejidos vinílicos disponiendo de una amplia oferta de colores que permite personalizar el acabado.

DUBAI armchair comes in different versions: the armchair for high management positions available in high back or the low back armchair for executive offices and meeting rooms. Both available with fixed upholstered arms, either metallic chromed with a soft armrest piece added for cushion or the original DUBAI's arm fully closed & upholstered. The swivel pneumatically height-adjustable chair comes with a high-quality tilting mechanism, and also incorporates a 5 radius base made of polished aluminum and high quality castors, taking care of each detail and finish.

El sillón de dirección DUBAI presenta dos versiones: el sillón ejecutivo de alta dirección disponible en respaldo alto o el sillón con respaldo bajo para despachos de dirección y salas de conferencias. Ambos están disponibles con brazos fijos tapizados, bien metálicos en cromo con apoyabrazos mullido tapizado a juego, o bien el característico brazo DUBAI cerrado y completamente tapizado. Con mecanismo basculante de alta calidad, giratorio y regulable en altura neumáticamente, incorpora base de cinco radios en aluminio pulido y ruedas de alta calidad, cuidando cada uno de sus detalles y acabados.



# QUADRAT

Design by **Lievore Altherr Molina**



Collection of sofas and chairs designed by LIEVORE ALTHER MOLINA with two fundamental design concepts: purity of the lines and austerity of its forms that accomplish a creation of an elegant and neutral sofa easily fitted in any project.

Colección de sofás y mesas de centro diseñada por Lievore Altherr Molina, donde el concepto de diseño se fundamenta en la limpieza de las líneas y austeridad de sus formas, que inciden en la creación de un sofá elegante, atemporal y neutro que encaja dentro de cualquier proyecto.

Quality & design for comfortable environments that promote new ways of working at the office and recreate reception and resting areas for contract use.

Calidad y diseño para espacios confortables que fomentan nuevas formas de trabajar en la oficina y recrear zonas de recepción y descanso para el canal contract.



delaoлива





One of the virtues of the QUADRAT series is that it is available in different sizes to take advantage of any space. The generosity of chosen materials provides great comfort and quality compatible with its design. 1, 2 or 3-seater sofas upholstered in any fabrics or leather from delaoiva upholstery catalogue oprovided by a client, has got individual removable seat and back cushions with a zip fastener. Its structure and the cushions are performed with exacting double-backstitch seams upon an interior wooden frame with zigzag springs and polyester high density rubber covered with a fiber blanket to ensure your comfort. 4 aluminum triangular high quality legs on the edges guarantee a support against the floor.

La generosidad y calidad de los materiales empleados en su fabricación proporciona confort y resistencia a estas piezas. Los sofás QUADRAT están disponibles en 1, 2 y 3 plazas tapizados en cualquier tejido o piel del amplio muestrario de delaoiva o en tejido aportado por el cliente, con estructura interior de madera y bastidor metálico de muelles en zig-zag de alta calidad para cada plaza, tapizado con cojines individuales de asiento y respaldo desenfundables, con esmeradas costuras y goma de alta densidad envuelta por manta de fibra para su mayor confort. La calidad y confort del sofá QUADRAT esta en su interior, mostrando en su exterior un impecable diseño. Para su apoyo al suelo se han escogido 4 patas de diseño triangular en aleación de aluminio ancladas en sus esquinas, de la más alta calidad.



QUADRAT completes its line of sofas with coffee and corner tables that share design and quality concepts with the sofas. They are offered in three finishes of wood: beech, wenge and lacquered black, with the same aluminum legs as sofas. ADDED VALUES OF QUADRAT: Design, quality and comfort.

QUADRAT completa su línea de sofás, con mesas de centro y rincón que persiguen los mismos conceptos de diseño y calidad. Se ofrece en acabadas de madera natural: Haya, wengué y negro barnizados, compartiendo las mismas patas de aleación de aluminio de sus sofás.







# ETNA

Design by **Studio delaoliva**

Collection of sofas 1,2 and 3 seats with metal legs. Body upholstery on wooden and rubber high density polyester, upholstered seat and back on the structure with upholstered seat in elegant and contemporary square fold. Metal legs joined at their side the body of the sofa made of round steel tube of 14 mm diameter epoxy finish or chrome (C). This series is completed with the centre piece of the series, the tables ETNA.

Colección de sofás de 1,2 y 3 plazas con patas metálicas. Cuerpo tapizado sobre estructura de madera y goma de poliéster de alta densidad, asiento y respaldo tapizados sobre la propia estructura con asiento de capitoné en elegantes y actuales cuadrados con pliegue. Patas metálicas unidas en sus laterales al cuerpo del sofá fabricada en tubo de acero redondo de 14mm de diámetro acabado en epoxi o en cromo (C). Esta serie se completa con la pieza estrella de la serie, las mesas ETNA.

ETNA brings the soft-seating for office & contract spaces. The light and versatile ETNA tables as center and corner items complete this collection.

El soft-seating de la mano de ETNA para espacios de oficina y contract. Las mesas ETNA ligeras y versátiles como mesas de centro y rincón completan esta colección.



Silver / Plata  
(P)



Chrome / Cromo  
(C)



Black / Negro  
(N)





# SINGLE & DUO

Design by **Studio delaoliva**

SINGLE is a modular sofa collection for both public and private waiting and rest areas. The series has two modules: SINGLE, a one seater module and the twin seater DUO.

Colección de módulos tapizados para áreas de espera y descanso destinadas a uso público o privado, en versión SINGLE & DUO de una y de dos plazas.

Office & contract find a solution for their waiting, reception and relax areas in this collection of upholstered armchairs.

Office & contract encuentran una solución para sus espacios de espera, recepción y relax en esta colección de butacas tapizadas.





# JAPAN

Design by **Héctor Diego**



Collection of sofas 1,2 and 3 seats with low back and metal legs of steel tube of 20 mm in diameter. In JAPAN the design concept is based on the straight lines, light and simple with a visual balance provided to offer individual seats or sofas allocate appropriate dimensions for both office space and any other space or be expected. They are manufactured within the body structure in solid wood trim and rubber high density polyester.

Colección de sofás de 1, 2 y 3 plazas con respaldo bajo y patas metálicas en tubo de acero de 20 mm de diámetro. En la serie JAPAN el diseño se fundamenta en las líneas rectas, ligeras y sencillas que aportan un equilibrio visual para ofrecer plazas individuales o sofás de dimensiones apropiadas, para destinar tanto a los espacios de oficina como a cualquier otro espacio de espera o estar. Se fabrican con estructura interior del cuerpo tapizado en madera maciza y goma de polieter de alta densidad.







The JAPAN series is available in several versions by car model a basic piece with different metal structures supporting either the same as in the versions and 2 or 3 seat fixed crosshead oc 4 blades (15.000F) or swivel base 5-spoke aluminium wheels or feet (15,000 g). It also offers a fun round cushion colours combining the taste of its user.

La serie JAPAN está disponible en varias versiones haciendo del modelo monoplaza una pieza básica con diferentes estructuras metálicas de apoyo bien sea la misma que en las versiones de 2 o 3 plazas o fija con cruceta de 4 aspas (15.000F), o giratorio con base de aluminio de 5 radios y ruedas o topes (15.000G). Se ofrece también un divertido cojín redondo combinando los colores al gusto de su usuario.



JAPAN completes its line with centre and corner tables integrated into one design. Glass lids are offered in white laminate or 19mm melamine wenge or white colour. The series is available in two finishes: silver epoxy (P) or gloss chrome (C).

JAPAN completa su línea con mesas de centro y rincón integrados en un mismo diseño. Se ofrecen tapas en cristal laminado blanco o en bilaminado de 19 mm en color wengué o blanco. La serie se ofrece en dos acabados: epoxi plata (P) o cromado brillo (C).









Waiting areas  
Zonas de espera

Seats in bench

PLANE  
UVE  
CONVEX  
ROMA  
FANTONI  
DOTS





# PLANE

Design by **Héctor Diego**



Collection of metal benches with or without support, both available with or without table-wing flown on both ends.

Colección de bancos metálicos sin o con respaldo, ambos disponibles con o sin mesa-ala volada en ambos extremos.

Aircraft-inspired and with the help of cutting edge technology applied to metal, PLANE collection provides strength and durability to the slim line form. Soft and sexy proportions that have an added value to seasonality.

De inspiración aeronáutica y con la ayuda de la más vanguardista tecnología aplicada al metal, la colección PLANE aporta solidez y durabilidad a la estilizada línea de sus formas. Suaves y atractivas proporciones, que tienen la atemporalidad como valor añadido.

Designer for either interior and exterior waiting & chill out areas.

Zonas de espera y descanso interiores y exteriores.



## Finishes / Acabados

### ACABADOS ESTRUCTURA METÁLICA

#### ESTÁNDAR

Negro (N) Black RAL 9005	Blanco (B) White RAL 9016
--------------------------------	---------------------------------

#### COLORES (Texturado)

Anthracite (AN) RAL 7016	Blue Night (BN) RAL 5011	Moss Green (MG) RAL 6005
-----------------------------	-----------------------------	-----------------------------

#### COLORES (Liso semibrillo)

Visión (VI) Mink RAL 1019	Mostaza (MO) Mustard RAL 1032	Celeste (CE) Light blue RAL 5014	Rojo (RO) Red RAL 3003	Plata (P) Silver RAL 9006	Verde Oceano (VO) Ocean green RAL 5020
---------------------------------	-------------------------------------	--	------------------------------	---------------------------------	--

#### COLORES (Liso semimate)

Powder (PO) NCS 3020 Y80R	Light Grey (LG) NCS 3502-R
---------------------------------	-------------------------------

#### Otros colores bajo pedido

Oro texturado (OR) Textured gold	Cobre texturado (CO) Textured copper	Resto muestrario de Metálicos
-------------------------------------	---	-------------------------------







PLANE banks and benches are suitable for all kind of projects, public or private spaces, as well as interior and exterior spaces, given its special paint for outdoors.

They also give an avant-garde flair to any exterior.

Los bancos y bancadas PLANE, son aptos para todo tipo de proyectos, de espacios públicos o privados, tanto de interior como de exterior con pintura especial para intemperie.

También aportan un toque de vanguardismo a cualquier exterior.



It's in interior waiting areas where PLANE makes the difference.

En espacios de espera interiores PLANE marca la diferencia.

Entirely made in steel plate calibration, laser cut perforated, free cutting areas, painted in epoxy resin, available in two colors: Black and Silver.

Integramente realizados en plancha de acero calibrado, perforada y cortada con láser, exenta de zonas cortantes, pintada en resina epoxi, están disponibles en dos colores: Blanco y Plata.

You can use free or anchored to the ground (with levellers at the bottom), and enable numerous compositions: linear, faced, perpendicular, etc.

Se pueden usar anclados al suelo o libres (con niveladores en su base), y permiten numerosas composiciones: lineales, enfrentados, perpendiculares, etc.





## SEATS IN BENCH

In delaoliva we have developed our own concept of benches naming with it to the bottom metal structure capable of supporting seats of any collection of chairs of collectivities or confident use that develops the choice of seats in bench. This offer is flexibility and extend options. The lower metal frame beds available correspond to three series that are differentiated by design and model the legs at the ends: CONVEX; ROME and UVE. The three series share horizontal rails of two to five seats on which anchor is the seats on benches of the different collections of chairs that offer this option with their corresponding Assembly anchors: SQUARE, MODUL, PLAST, MONKA, OLE, SPACIO, and 900 WING. The combination of base + seating collection will be the result of the choice of each customer, which will be the star of your own product. The final product is defined by the chosen base / most seats collection that will endure.

The flexibility in the finishing of the lower structures that make up the lower benches them defines these series finishes: CONVEX can be painted in the range of available metal finishes-epoxy delaoliva: UVE comes in black or white textured. And the series ROMA in black or chrome.

En delaoliva hemos desarrollado nuestro propio concepto de bancadas nombrando con la misma a la estructura metálica inferior capaz de soportar los asientos de cualquier colección de sillas de colectividades o de uso confidente que desarrolle la opción de asientos en bancada. Con ello se flexibiliza la oferta y amplían las opciones. Las bancadas de estructura metálica inferior disponibles corresponden a tres series que se diferencian por el diseño y modelo las patas en los extremos: CONVEX; ROMA y UVE. Las tres series comparten largueros horizontales de dos a cinco plazas sobre los que se anclan los asientos en bancadas de las diferentes colecciones de sillas que ofrecen esta opción con sus correspondientes anclajes de ensamble: SQUARE, MODUL, PLAST, MONKA, OLÉ, SPACIO, y WING 900. La combinación de BANCADA + colección de asientos será resultado de la elección de cada cliente, que será el protagonista de su propio producto. El producto final viene definido por la BANCADA elegida/ más la colección de

La flexibilidad en los acabados de las estructuras inferiores que componen la bancadas inferiores la define los acabados de estas series: CONVEX se puede pintar en toda la gama de epoxi disponible en los acabados metálicos de delaoliva: UVE se presenta en negro o blanco texturado. Y la serie ROMA en negro o cromo.



UVE / WING



CONVEX / OLÉ





UVE / SPACIO




UVE / WING



ROYAL / MODUL

The flexibility in the finishing of the lower structures that make up the lower benches them defines these series finishes: CONVEX can be painted in the range of available metal finishes-epoxy delaoliva. UVE comes in black or white textured. And the series ROMA in black or chrome.

La flexibilidad en los acabados de las estructuras inferiores que componen la bancadas inferiores la define. Los acabados de estas series: CONVEX se puede pintar en toda la gama de epoxi disponible en los acabados metálicos de delaoliva. UVE sé presenta en negro o blanco texturado. Y la serie Roma en negro o cromo.



UVE



CONVEX



ROMA



# FANTONI

Design by **Studio delaoliva**

The FANTONI series brings integrity and strength to the concept of benches for public use. Manufactured entirely of perforated and cut first quality steel sheet. It enables a wide range of composition options: both angular and linear, with seat and backrest or with seat only that can perform as a seat or a table. It can also incorporate arms both at the ends and between the seats.

FANTONI benches are suitable for all types of projects, public or private spaces. These benches are designed for interior, but they can be painted with a special paint for exteriors.

La serie FANTONI aporta solidez y durabilidad al concepto de bancadas de uso público. Fabricada íntegramente en chapa de acero de primera calidad, perforada y cortada. Permite numerosas composiciones en ángulo o lineales tanto de asiento y respaldo como de asiento que puede hacer la función de asiento o de mesa. También puede incorporar brazos tanto en los extremos como entre plazas.

Las bancadas FANTONI son aptas para todo tipo de proyectos, de espacios públicos o privados, diseñadas para interior, también pueden pintarse con pintura especial para exteriores.





# DOTS

Design by **Studio delaoliva**







# TABURETES

Taburetes y sillas de uso  
profesional e industrial  
2022

**delaoliva**

# TABURETES Y BANQUETAS

Índice: //

INTEGRAL 220  
Página 4



INTEGRAL 221  
Página 6



INTEGRAL 222  
Página 8



INTEGRAL 230  
Página 10



ARTEMISA 2001  
Página 11



ARTEMISA HIDRÁULICA  
Página 13



ZEUS  
Página 14



PROTOS RB/RBD  
Página 15



CLICK RB/RBD  
Página 16



LIGHT RA/RAD  
Página 17



Calidad y ergonomía para diferentes opciones de asiento profesional, con las banquetas y taburetes de la marca delaoliva.

En sus orígenes, delaoliva nace en 1957 como fabricante de banquetas y tableros de dibujo.





- Silla giratoria.
- Elevación de gas.
- Respaldo regulable en altura y profundidad.
- Placa fija.
- Altura de asiento 420/530mm.
- Base 5 radios poliamida Ø 615mm.
- Ruedas 50mm básicas.
- Opción base aluminio pulido 1 Ø 700mm.
- Opción ruedas 50mm autofrenadas.



• 890/1090 •  
• 420/530 •  
• Ø 600 •

Alturas de asiento orientativas, pueden sufrir pequeñas modificaciones.

220 - G

ASIENTO Y RESPALDO: En poliuretano integral inyectado (elastúmero) con huellas cuadrangulares y respaldo envolvente. Antideslizante, antibacteriano.



- Taburete giratorio.
- Elevación de gas Dibujo Ref.6.
- Respaldo regulable en altura y profundidad.
- Placa fija.
- Altura de asiento 465/655mm.
- Base aluminio DLO 1 negro Ø 625mm.
- Ruedas 50mm autofrenadas.
- Aro reposapiés metálico regulable en altura pintando negro (kit1).
- Opción base aluminio pulido 1 Ø 700mm.
- Opción aro reposapiés (Ref3) regulable en altura con aro cromo.



• 850/1040 •  
• 465/655 •  
• Ø 625 •

Alturas de asiento orientativas, pueden sufrir pequeñas modificaciones.

220 - D2

ASIENTO Y RESPALDO: En poliuretano integral inyectado (elastúmero) con huellas cuadrangulares y respaldo envolvente. Antideslizante, antibacteriano.



- Taburete giratorio.
- Elevación de gas Dibujo Ref.6.
- Respaldo regulable en altura y profundidad.
- Placa fija.
- Altura de asiento 490/680mm.
- Base 5 radios poliamida Ø 615mm.
- Ruedas 50mm básicas.
- Aro metálico negro Ø 450mm (D1).
- Aro poliamida/cromo Ø 450mm (D3).
- Opción base aluminio pulido 1 Ø 700mm.
- Opción ruedas 50mm autofrenadas (D1).



• 850/1040 •  
• 490/680 •  
• Ø 600 •

Alturas de asiento orientativas, pueden sufrir pequeñas modificaciones.

220 - D1/D3

ASIENTO Y RESPALDO: En poliuretano integral inyectado (elastúmero) con huellas cuadrangulares y respaldo envolvente. Antideslizante, antibacteriano.



- Taburete giratorio.
- Elevación de gas secretaria Ref.5.
- Respaldo regulable en altura y profundidad.
- Placa fija.
- Altura de asiento 460/610mm (T).
- Altura de asiento 490/640mm (R).
- Base metálica con aro fijo negro.
- Topes deslizantes (T).
- Ruedas 50mm básicas (R).



• 890/1040 •  
• 460/610 •  
• 490/640 •  
• Ø 545 •

Alturas de asiento orientativas, pueden sufrir pequeñas modificaciones.

220 - ART/R

ASIENTO Y RESPALDO: En poliuretano integral inyectado (elastúmero) con huellas cuadrangulares y respaldo envolvente. Antideslizante, antibacteriano.



- Silla giratoria.
- Elevación de gas.
- Respaldo regulable en altura y profundidad.
- Placa fija.
- Altura de asiento 420/530mm.
- Base 5 radios poliamida Ø 615mm.
- Ruedas 50mm básicas.
- Opción base aluminio pulido 1 Ø 700mm.
- Opción ruedas 50mm autofrenadas.



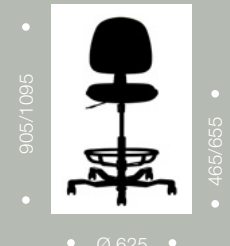
Alturas de asiento orientativas, pueden sufrir pequeñas modificaciones.

221-G

ASIENTO Y RESPALDO: Asiento y respaldo en inyectado de poliuretano integral color negro, con huellas rayadas en diagonales en su superficie. Respaldo alto anatómico a juego.



- Taburete giratorio.
- Elevación de gas Dibujo Ref.6.
- Respaldo regulable en altura y profundidad.
- Placa fija.
- Altura de asiento 465/655mm.
- Base aluminio DLO 1 negro Ø 625mm.
- Ruedas 50mm autofrenadas.
- Aro reposapiés metálico regulable en altura pintando negro (kit1).
- Opción base aluminio pulido 1 Ø 700mm.
- Opción aro reposapiés (Ref3) regulable en altura con aro cromo.



Alturas de asiento orientativas, pueden sufrir pequeñas modificaciones.

221-D2

ASIENTO Y RESPALDO: Asiento y respaldo en inyectado de poliuretano integral color negro, con huellas rayadas en diagonales en su superficie. Respaldo alto anatómico a juego.



- Taburete giratorio.
- Elevación de gas Dibujo Ref.6.
- Respaldo regulable en altura y profundidad.
- Placa fija.
- Altura de asiento 490/680mm.
- Base 5 radios poliamida Ø 615mm.
- Ruedas 50mm básicas.
- Aro metálico negro Ø 450mm (D1).
- Aro poliamida/cromo Ø 450mm (D3).
- Opción base aluminio pulido 1 Ø 700mm.
- Opción ruedas 50mm autofrenadas (D1).



Alturas de asiento orientativas, pueden sufrir pequeñas modificaciones.

220-D1/D3

ASIENTO Y RESPALDO: Asiento y respaldo en inyectado de poliuretano integral color negro, con huellas rayadas en diagonales en su superficie. Respaldo alto anatómico a juego.



- Taburete giratorio.
- Elevación de gas secretaria Ref.5.
- Respaldo regulable en altura y profundidad.
- Placa fija.
- Altura de asiento 460/610mm (T).
- Altura de asiento 490/640mm (R).
- Base metálica con aro fijo negro.
- Topes deslizantes (T).
- Ruedas 50mm básicas (R).



Alturas de asiento orientativas, pueden sufrir pequeñas modificaciones.

221-ART/R

ASIENTO Y RESPALDO: Asiento y respaldo en inyectado de poliuretano integral color negro, con huellas rayadas en diagonales en su superficie. Respaldo alto anatómico a juego.



- Silla giratoria.
- Elevación de gas.
- Respaldo regulable en altura y profundidad.
- Contacto permanente.
- Altura de asiento 420/530mm.
- Base 5 radios poliamida Ø 615mm.
- Ruedas 50mm básicas.
- Opción base aluminio pulido 1 Ø 700mm, base aluminio pulido 2 Ø 670mm, base aluminio pulido 3 Ø 652mm.
- Opción ruedas 50mm autofrenadas con o sin banda de goma.



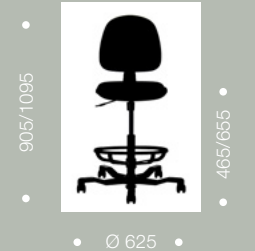
Alturas de asiento orientativas, pueden sufrir pequeñas modificaciones.

222-G

ASIENTO Y RESPALDO: Asiento y respaldo en inyectado de poliuretano integral color negro, con huellas rayadas en diagonales en su superficie. Respaldo alto anatómico a juego.



- Taburete giratorio.
- Elevación de gas Dibujo Ref.6.
- Respaldo regulable en altura y profundidad.
- Contacto permanente.
- Altura de asiento 465/655mm.
- Base aluminio DLO 1 negro Ø 625mm.
- Ruedas 50mm autofrenadas.
- Aro reposapiés metálico regulable en altura pintando negro (kit1).
- Opción base aluminio pulido 1 Ø 700mm.
- Opción aro reposapiés (Ref3) regulable en altura con aro cromo.



Alturas de asiento orientativas, pueden sufrir pequeñas modificaciones.

222-D2

ASIENTO Y RESPALDO: Asiento y respaldo en inyectado de poliuretano integral color negro, con huellas rayadas en diagonales en su superficie. Respaldo alto anatómico a juego.



- Taburete giratorio.
- Elevación de gas Dibujo Ref.6.
- Respaldo regulable en altura y profundidad.
- Contacto permanente.
- Altura de asiento 490/680mm.
- Base 5 radios poliamida Ø 615mm.
- Ruedas 50mm básicas.
- Aro metálico negro Ø 450mm (D1).
- Aro poliamida/cromo Ø 450mm (D3).
- Opción base aluminio pulido 1 Ø 700mm, base aluminio pulido 2 Ø 670mm, base aluminio pulido 3 Ø 652mm.
- Opción ruedas 50mm autofrenadas con o sin banda de goma.



Alturas de asiento orientativas, pueden sufrir pequeñas modificaciones.

222-D1/D3

ASIENTO Y RESPALDO: Asiento y respaldo en inyectado de poliuretano integral color negro, con huellas rayadas en diagonales en su superficie. Respaldo alto anatómico a juego.



- Taburete giratorio.
- Elevación de gas secretaria Ref.5.
- Respaldo regulable en altura y profundidad.
- Contacto permanente.
- Altura de asiento 460/610mm (T).
- Altura de asiento 490/640mm (R).
- Base metálica con aro fijo negro.
- Topes deslizantes (T).
- Ruedas 50mm básicas (R).



Alturas de asiento orientativas, pueden sufrir pequeñas modificaciones.

222-ART/R

ASIENTO Y RESPALDO: Asiento y respaldo en inyectado de poliuretano integral color negro, con huellas rayadas en diagonales en su superficie. Respaldo alto anatómico a juego.



- Taburete giratorio.
- Elevación de gas Dibujo Ref.6.
- Placa fija.
- Base poliamida 2.
- Ruedas 50 básicas.
- Altura asiento 480/680mm.
- Aro metálico negro Ø 450mm (D1).
- Aro poliamida/cromo Ø 450mm (D3).
- Opción base aluminio pulido 1 Ø 700mm, base aluminio pulido 2 Ø 670mm, base aluminio pulido 3 Ø 652mm.
- Opción ruedas 50mm autofrenadas con o sin banda de goma.



Alturas de asiento orientativas, pueden sufrir pequeñas modificaciones.

230-D1/D3

ASIENTO: En elastómero negro anatómico que incorpora ligero apoyo para el respaldo en la misma pieza inyectada, con huellas cuadrangulares en su superficie, y agujero en respaldo que facilite su fácil traslado.

Colección de banquetas con respaldo (C/R) o sin respaldo (S/R), disponibles en tapizado o en madera barnizada. Con base metálica de 5 radios y aro soldado en un a pieza. Con ruedas (R) o con topes (T).



- Taburete con asiento redondo Ø 330mm.
- Elevación de gas (2 alturas disponibles).
- Giratorio.
- Base metálica de Ø 545mm con aro soldado, pintada negro.
- Opción base cromada.
- Topes de nylon de apoyo a suelo (T):
- Altura de asiento 550/670mm.
- Altura de asiento 630/820mm, modelo superalto (S).
- Asiento tapizado o en madera barnizada.



Alturas de asiento orientativas, pueden sufrir pequeñas modificaciones.

2001 S/R (T)

Banqueta sin respaldo (S/R). Con asiento redondo tapizado sobre goma flexible de PU. ASIENTO: Tapizado recomendado en Grupo B (Pume-FR) / Grupo C (Valencia)



- Taburete giratorio.
- Elevación de gas Superalto Ref.7.
- Placa fija.
- Base poliamida 2.
- Ruedas 50 básicas.
- Altura asiento 550/800mm.
- Aro metálico negro Ø 450mm (DS1).
- Aro poliamida/cromo Ø 450mm (DS3).
- Opción base aluminio pulido 1 Ø 700mm, base aluminio pulido 2 Ø 670mm, base aluminio pulido 3 Ø 652mm.
- Opción ruedas 50mm autofrenadas con o sin banda de goma.



Alturas de asiento orientativas, pueden sufrir pequeñas modificaciones.

230-DS1/DS3

ASIENTO: En elastómero negro anatómico que incorpora ligero apoyo para el respaldo en la misma pieza inyectada, con huellas cuadrangulares en su superficie, y agujero en respaldo que facilite su fácil traslado.



- Taburete con asiento redondo Ø 330mm.
- Elevación de gas (2 alturas disponibles).
- Giratorio.
- Base metálica de Ø 545mm con aro soldado, pintada negro.
- Opción base cromada.
- Ruedas básicas Ø 50mm nylon (R):
- Altura de asiento 570/690mm.
- Altura de asiento 650/840mm, modelo superalto (S).



Alturas de asiento orientativas, pueden sufrir pequeñas modificaciones.

2001 S/R (R)

Banqueta sin respaldo (S/R). Con asiento redondo tapizado sobre goma flexible de PU. ASIENTO: Tapizado recomendado en Grupo B (Pume-FR) / Grupo C (Valencia)





- Taburete con respaldo.
- Elevación de gas (2 alturas).
- Giratorio.
- Base metálica de Ø 545mm con aro soldado, pintada negro.
- Opción base cromada.
- Topes de nylon de apoyo al suelo (T):
- Altura de asiento 860/1050mm.
- Altura de asiento 940/1130mm modelo Superalto (S).



860/1050  
superalta 940/1130

530/650  
superalta 610/800

• Ø 545 •

Alturas de asiento orientativas, pueden sufrir pequeñas modificaciones.

## 2001 C/R (T)

Banqueta con respaldo (C/R)

ASIENTO Y RESPALDO:

- Tapizado Grupo B (Pume-FR)/grupo C (Valencia), (recomendado).
- Madera Barnizada.
- Estratificado Roble (consultar).



- Taburete con respaldo.
- Elevación de gas (2 alturas).
- Giratorio.
- Base metálica de Ø 545mm con aro soldado, pintada negro.
- Opción base cromada.
- Ruedas basicas Ø 50mm (R):
- Altura de asiento 550/670mm.
- Altura de asiento 630/820mm modelo Superalto (S).



880/1070  
superalta 960/1150

550/670  
superalta 630/820

• Ø 545 •

Alturas de asiento orientativas, pueden sufrir pequeñas modificaciones.

## 2001 C/R (R)

ASIENTO Y RESPALDO:

- Tapizado Grupo B (Pume-FR)/grupo C (Valencia), (recomendado).
- Madera Barnizada.
- Estratificado Roble (consultar).

Colección de banquetas con respaldo (C/R) o sin respaldo (S/R), disponibles en tapizado o en madera barnizada. Con base de aluminio o antivuelco de 5 radios y aro de aluminio regulable en altura.



- Taburete con asiento redondo Ø 330mm.
- Elevación de gas (2 alturas disponibles).
- Giratorio.
- Base aluminio DLO1, color negro.
- Topes de nylon de apoyo al suelo (T):
- Altura de asiento 460/650mm.
- Altura de asiento 555/805mm, modelo superalto (S).
- Ruedas basicas Ø 50 (R):
- Altura de asiento 480/670mm.
- Altura de asiento 575/825mm, modelo superalto (S).



480/670  
superalta 575/825

• Ø 625 •

Alturas de asiento orientativas, pueden sufrir pequeñas modificaciones.

## HIDRÁULICO S/R

Banqueta sin respaldo (S/R). Con asiento redondo tapizado sobre goma flexible de PU.

ASIENTO: Tapizado recomendado en Grupo B (Pume-FR) / Grupo C (Valencia)



- Taburete con respaldo.
- Elevación de gas (2 alturas disponibles).
- Giratorio.
- Base aluminio DLO1, color negro.
- Topes de nylon de apoyo al suelo (T):
- Altura de asiento 440/630mm.
- Altura de asiento 535/785mm modelo Superalto (S).
- Ruedas basicas Ø 50 (R):
- Altura de asiento 460/650mm.
- Altura de asiento 555/805mm modelo Superalto (S).



790/1050  
superalta 890/1210

460/650  
superalta 555/805

• Ø 625 •

Alturas de asiento orientativas, pueden sufrir pequeñas modificaciones.

## HIDRÁULICO C/R

Banqueta con respaldo (C/R).

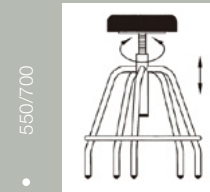
ASIENTO Y RESPALDO:

- Tapizado Grupo B (Pume-FR) / Grupo C (Valencia).
- Madera barnizada

Colección de banquetas con base metálica de 5 radios y aro reposapiés, con asiento redondo o con asiento y respaldo. Elevación en altura por usillo manual.



- Taburete con asiento redondo Ø 330mm.
- Elevación manual por husillo.
- Giratorio.
- Estructura metálica 5 radios sin ruedas pintada en blanco o negro.
- Aro reposapiés cromado.
- Altura de asiento 550/700mm.
- Opción asiento redondo de goma inyectada integral negro, (Ø 300mm, altura 60mm).



550/700

• Ø 440 •

Alturas de asiento orientativas, pueden sufrir pequeñas modificaciones.

2000-5

ASIENTO:

- Tapizado.
- Madera barnizada (haya).
- Polipropileno negro.



- Taburete con respaldo.
- Elevación manual por husillo.
- Giratorio.
- Estructura metálica 5 radios sin ruedas pintada en blanco o negro.
- Aro reposapiés cromado.
- Respaldo regulable en altura y profundidad.
- Altura de asiento 600/710mm.



Con asiento al mínimo: 870/950  
Con asiento al máximo: 980/1060

600/710

• Ø 440 •

Alturas de asiento orientativas, pueden sufrir pequeñas modificaciones.

2000-5C/R

ASIENTO:

- Tapizado.
- Madera barnizada (haya).
- Polipropileno negro.



- Silla con asiento y respaldo tapizado.
- Respaldo bajo.
- Elevación de gas.
- Giratoria.
- Contacto permanente manual.
- Base 5 radios poliamida Ø 615mm.
- Altura de asiento 420/530mm.
- Opción base poliamida piramide Ø 640mm.
- Opción base aluminio pulido 3 Ø 652mm.



870/980

420/530

• Ø 615 •

Alturas de asiento orientativas, pueden sufrir pequeñas modificaciones.

9211-RB

ASIENTO Y RESPALDO: Tapizado recomendado Grupo B (PUME-FR) / GRUPO C (VALENCIA).



- Taburete con asiento y respaldo tapizado.
- Respaldo bajo.
- Elevación de gas.
- Giratoria.
- Contacto permanente manual.
- Base 5 radios poliamida Ø 615mm.
- Aro reposapiés de aluminio y gas dibujo 2.
- Altura de asiento 540/730mm.



990/1180

540/730

• Ø 615 •

Alturas de asiento orientativas, pueden sufrir pequeñas modificaciones.

9211-RBD

ASIENTO Y RESPALDO: Tapizado recomendado Grupo B (PUME-FR) / GRUPO C (VALENCIA).

Silla operativa, respaldo bajo, placa fija. Regulable en altura gas.




- Silla con asiento y respaldo tapizado.
- Respaldo bajo.
- Elevación de gas.
- Giratoria.
- Placa fija.
- Base 5 radios poliamida piramide Ø 640mm.
- Altura de asiento 420/540mm.
- Opción base aluminio pulido 1 Ø 700mm.



Alturas de asiento orientativas, pueden sufrir pequeñas modificaciones.

7012 - RB



- Taburete con asiento y respaldo tapizado.
- Respaldo alto.
- Elevación de gas.
- Giratoria.
- Placa fija.
- Base 5 radios poliamida piramide Ø 640mm.
- Aro reposapiés de aluminio color negro (kit dibujo 2).
- Altura de asiento 610/810mm.
- Opción base aluminio pulido 1 Ø 700mm.



Alturas de asiento orientativas, pueden sufrir pequeñas modificaciones.

9312 - RAD



- Taburete con asiento y respaldo tapizado.
- Elevación de gas.
- Giratorio.
- Placa fija.
- Base 5 radios poliamida piramide Ø 640mm.
- Aro reposapiés de aluminio color negro (kit dibujo 2).
- Altura de asiento 610/810mm.
- Opción base aluminio pulido 1 Ø 700mm.



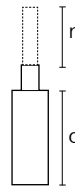
Alturas de asiento orientativas, pueden sufrir pequeñas modificaciones.

7012 - RBD

## AROS REPOSAPIÉS / TABURETES

		Diámetro	Características	Series
	<b>Ref.1</b>	Ø 450mm	Aro reposapiés metálico Tubo de acero redondo pintado epoxi negro	Kit dibujo 1 pequeño: Integral 218 Integral 220 - Square
	<b>Ref.4</b>	Ø 500mm		Kit dibujo 4 Light - Royal - Work
	<b>Ref.2</b>	Ø 470mm	Aro reposapiés aluminio inyectado pintado epoxi negro (Homologado BIFMA)	Kit dibujo 2 Confort - Mod - Click Light Lux - Integral 218 - Peper - Protos
	<b>Ref.3</b>	Ø 450mm	Aro reposapiés en poliamida color negro con aro metálico cromado	Kit dibujo 3 - Opcional

## COLUMNAS DE GAS

		Apta para bases	Recorrido Pistón (r)	Dimensiones Pistón (a)	
Columna de gas secretaria	<b>Ref.5</b>	Poliamida pequeña Base 2001	125mm	230mm	
Columna de gas dibujo	<b>Ref.6</b>	DLO1 pequeña - Poliamida 2 Base 2001	200mm	302mm	
Columna de gas superalto	<b>Ref.7</b>	Poliamida pequeña DLO1 pequeña	250mm	375mm	
Columna de gas dirección bajo estrangulado	<b>Ref.9</b>	Pirámide grande - Pirámide pequeña NEW Compas - Aluminio pulido 3	121mm	190mm	

## ALTURAS ASIENTO TABURETES Y BANQUETAS (APROX., MEDIDAS ORIENTATIVAS) (SEGÚN MECANISMO/BASE/COLUMNA GAS)

	GAS (recorrido)	MECANISMO	BASE	SERIE/MODELO	H ASIENTO (mm)
SECRETARIA Ref.5	125mm	PLACA FIJA	2001	Artemisa 2001 S/R. Sin respaldo.	570/690 (Ruedas) 550/670 (Topes)
				Artemisa 2001 C/R. Con respaldo.	550/670 (Ruedas) 530/650 (Topes)
DIBUJO Ref.6	200mm	PLACA FIJA	POLIAMIDA 2	Con respaldo.	520/720 (Ruedas)
		PLACA FIJA	2001	Artemisa 2001 S/R-S Súper alto. Sin respaldo.	650/840 (Ruedas) 630/820 (Topes)
				Artemisa 2001 C/R-S Súper alto. Con respaldo.	630/820 (Ruedas) 610/800 (Topes)
SÚPER ALTO Ref.7	255mm	PLACA FIJA	DLO1	Artemisa Hidráulica S/R. Sin respaldo.	480/670 (Ruedas) 460/650 (Topes)
				Artemisa Hidráulica C/R. Con respaldo.	460/650 (Ruedas) 440/630 (Topes)
		PLACA FIJA	DLO1	Sin respaldo.	610/780 (Ruedas)
				Con respaldo.	610/870 (Ruedas)
PLACA FIJA	DLO1	Artemisa Hidráulica S/R-S Súper alto. Sin respaldo.	575/825 (Ruedas) 555/805 (Topes)		
		Artemisa Hidráulica C/R-S Súper alto. Con respaldo.	555/805 (Ruedas) 535/785 (Topes)		

OBSERVACIONES: Utilizar estas opciones para mesas altas, mostradores, veladores, etc., de altura superior a 760mm, siendo la estandarización de dichas mesas entre 1.050 y 1.150mm.

## BASES

			
Poliamida Pirámide Ø 640mm	Poliamida 2 Ø 625mm	2001	DLO 1



